

2026-os magyar országgyűlési választás

Választási forgatókönyvek | Miniszterelnöki/Elnöki támogatottság | Legfontosabb problémák
Politikai vezetők megítélése | Gazdasági helyzet és várakozások

Összefoglaló

1. Módszertan és mintaprofil

2. Eredmények

- 2.1. Választási forgatókönyvek
- 2.2. Miniszterelnöki / Elnöki támogatottság
- 2.3. Legfontosabb problémák
- 2.4. Politikai vezetők megítélése
- 2.5. Gazdasági helyzet és várakozások

3. Az AtlasIntel

1. Módszertan és mintaprofil

Célpopuláció

Magyarország felnőtt lakossága

Mintanagyság

1587 válaszadó

Módszertan

Véletlenszerű digitális toborzás (Atlas RDR)

Hibahatár

±2pp

A hibahatár becslésének megbízhatósági szintje

95%

Lekérdezési időszak

2026.04.05 - 2026.04.10

NEM

Nő		54.2%
Férfi		45.8%

ÉLETKOR

18 - 24		9.9%
25 - 34		15.1%
35 - 44		18.2%
45 - 59		25.1%
60 - 100		31.6%

CSALÁDI JÖVEDELEM

355 000 Ft alatt		18.1%
355 000 – 575 000 Ft		19.9%
575 000 – 775 000 Ft		19.8%
775 000 – 1 160 000 Ft		20.4%
1 160 000 Ft vagy afelett		21.9%

RÉGIÓ

Budapest		16.6%
Közép-Magyarország		14.5%
Észak-Alföld		12.6%
Dél-Alföld		11.5%
Nyugat-Dunántúl		10.6%
Közép-Dunántúl		10.5%
Észak-Magyarország		9.1%
Dél-Dunántúl		8.8%
Diaszpóra		5.7%


ISKOLAI VÉGZETTSÉG

Alapfokú végzettség		18.1%
Középfokú végzettség		54.1%
Felsőfokú végzettség		27.9%

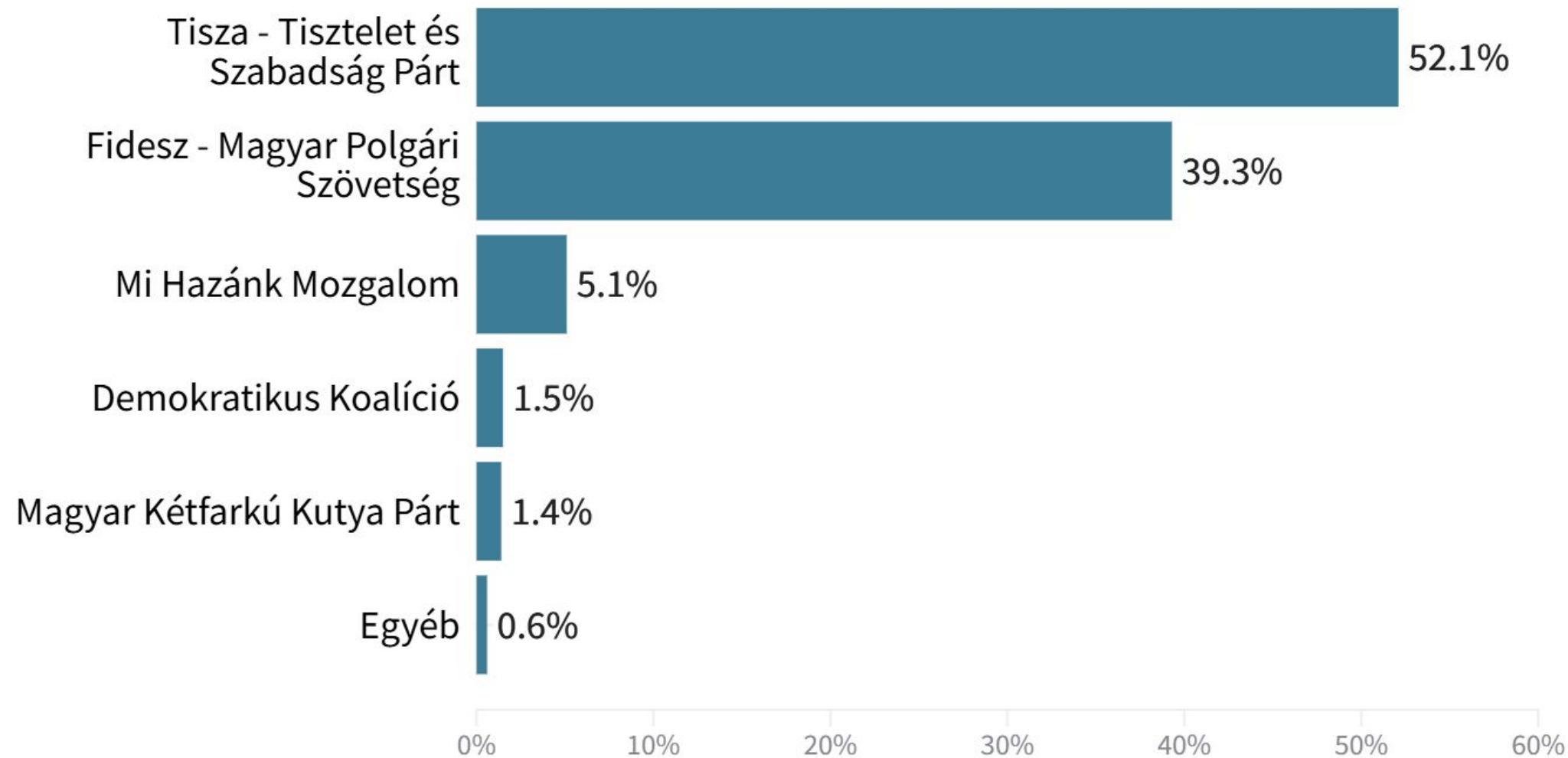
2. Eredmények

2.1. Választási forgatókönyvek

Ha a 2026-os magyarországi országgyűlési választást ma tartanák, és az országos pártlista az alábbi lehetőségeket tartalmazná, ezek közül melyik pártra szavazna?



**Ha a 2026-os magyarországi országgyűlési választást ma tartanák, és az országos pártlista az alábbi lehetőségeket tartalmazná, ezek közül melyik pártra szavazna?
[Érvényes szavazatok]**



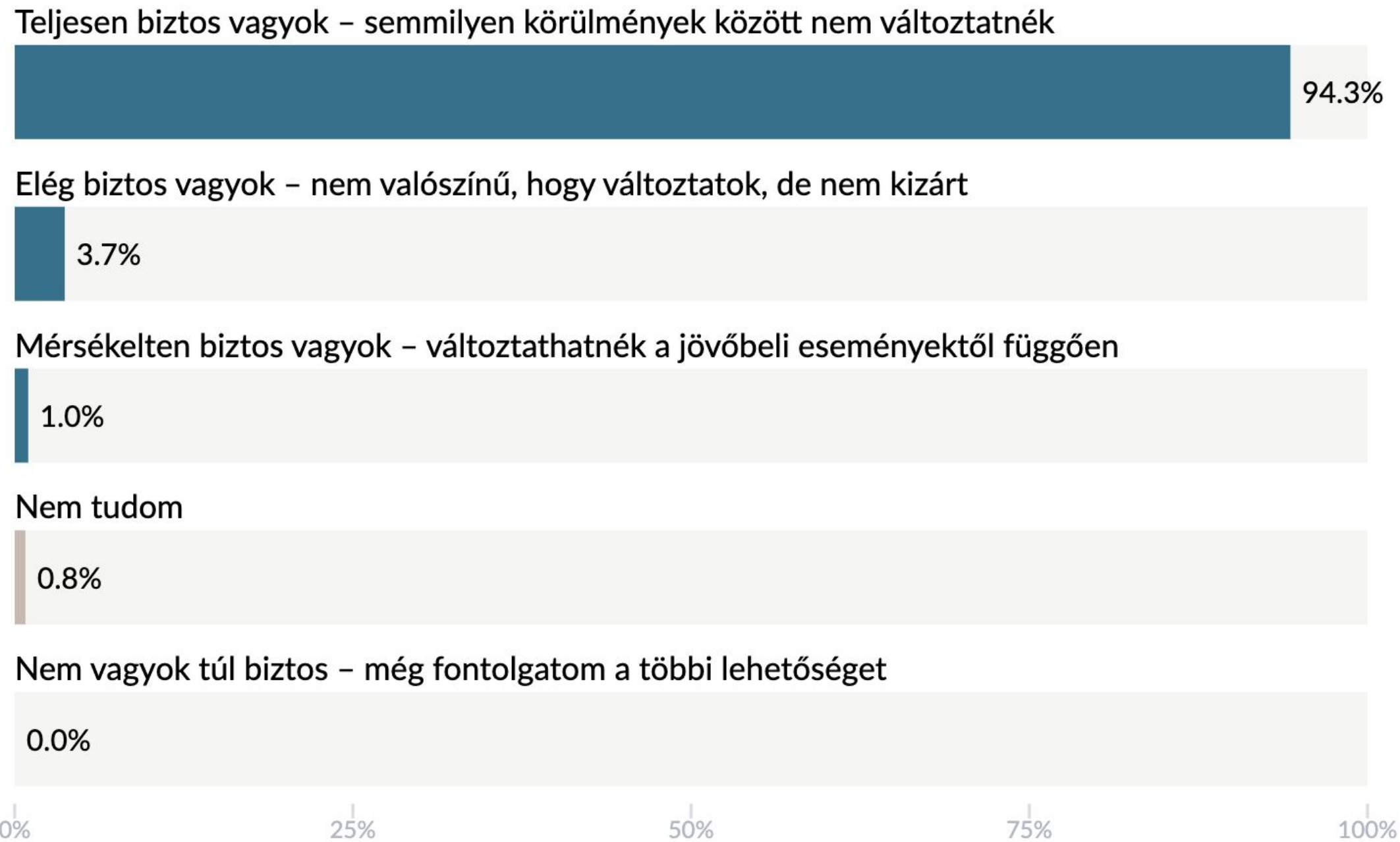
	NEM		ÉLETKOR					ISKOLAI VÉGZETTSÉG			CSALÁDI JÖVEDELEM				
	Férfi	Nő	18 - 24	25 - 34	35 - 44	45 - 59	60 - 100	Alapfokú végzettség	Középfokú végzettség	Felsőfokú végzettség	355 000 Ft alatt	355 000 - 575 000 Ft	575 000 - 775 000 Ft	775 000 - 1 160 000 Ft	1 160 000 Ft vagy afelett
Tisza - Tisztelet és Sz	43.5	58.9	71.4	62.7	47.1	45.4	48.2	55.3	51.2	51	62.4	53.4	43.1	48	53.2
Fidesz - Magyar Polg	44.6	34.6	9.4	26.6	45.9	46.6	44.9	32	40.8	41.6	32	35.5	48.8	46.2	33.5
Mi Hazánk Mozgalom	8.1	2.6	8.4	3.4	6.1	7	2.7	4.9	5.3	4.3	0.4	5.4	7.6	5.1	6.5
Demokratikus Koalíci	0.9	2.1	2.7	0.1	0	0	4	0	1.5	2.6	1.8	3.8	0.1	0	2
Magyar Kétfarkú Kut	1.1	1.7	1.6	7.1	0.7	0.4	0	4.7	0.9	0.4	0	1.1	0.2	0.6	4.8
Egyéb	1.3	0	6.4	0	0	0	0	3	0	0	3.2	0	0	0	0
Nem tudja	0.4	0	0	0.1	0.2	0.5	0.1	0	0.3	0.1	0.3	0.7	0	0	0
Nem szavaznék	0	0	0	0	0	0	0.1	0	0	0.1	0	0	0.1	0	0

	RÉGIÓ								
	Közép - Dunántúl	Diaszpóra	Dél - Alföld	Budapest	Észak - Magyarország	Nyugat - Dunántúl	Közép - Magyarország	Észak - Alföld	Dél - Dunántúl
Tisza - Tisztelet és Sz	54	18.7	52.7	62.7	50.5	59.2	50.7	46.7	51.2
Fidesz - Magyar Polg	40.2	74.9	39.7	30	45.2	34	33.1	40.4	41.1
Mi Hazánk Mozgalom	5.5	4.7	5.7	4.4	2.2	6.4	4.4	7.6	3.8
Demokratikus Koalíci	0.3	0	1.8	0.6	2.1	0	1.7	5.1	1
Magyar Kétfarkú Kut	0	0.6	0	2.3	0	0	5.9	0.2	1.6
Egyéb	0	0	0	0	0	0	4.2	0	0
Nem tudja	0	0.5	0	0.1	0	0.4	0	0	1.3
Nem szavaznék	0	0.6	0	0	0	0	0	0	0

	2022-ES ORSZÁGGYŰLÉSI VÁLASZTÁSOK								
	Fidesz-KDNP (Fidesz-KDNP szövetség)	Egységben (DK, Jobbik, Magyarországért)	Mi Hazánk Mozgalom	Magyar Kétfarkú Kutya Párt	Megoldás Mozgalom	Normális Élet Pártja	Magyarországi Németek Országos	Egyéb párt vagy jelölt	Nem szavaztam
Tisza - Tisztelet és Sz	16.7	94.5	18.3	85.5	38.9	81.8	100	86.8	83.5
Fidesz - Magyar Polg	80.4	0.7	20.7	2.9	0	0	0	0	3.9
Mi Hazánk Mozgalom	2.7	0.2	48.7	0.5	0	18.2	0	0	8.7
Demokratikus Koalíci	0	4.3	0	0	0	0	0	0	1.8
Magyar Kétfarkú Kut	0.1	0.3	0.4	11.1	61.1	0	0	0	1
Egyéb	0	0	11.9	0	0	0	0	0	0
Nem tudja	0.1	0	0	0	0	0	0	0	1.1
Nem szavaznék	0	0	0	0	0	0	13.2	0	0.1

	2024-ES EURÓPAI PARLAMENTI VÁLASZTÁSOK							
	Fidesz-KDNP	TISZA Párt - Tisztelet és Szabadság	DK - MSZP - P	Mi Hazánk Mozgalom	Momentum Mozgalom	Magyar Kétfarkú Kutya Párt (MKKP)	Más pártra szavaztam	Nem szavaztam a választáson
Tisza - Tisztelet és Sz	6.5	97.9	76	13.7	74.8	88.3	86.7	84.5
Fidesz - Magyar Polg	92	0.9	0	21.4	0	0	0	5.4
Mi Hazánk Mozgalom	1.4	0.1	0	54.4	0	0	13.3	8.8
Demokratikus Koalíci	0	0	24	0	0	0	0	0
Magyar Kétfarkú Kut	0	0.7	0	0	25.2	11.7	0	0.2
Egyéb	0	0	0	10.4	0	0	0	0
Nem tudja	0	0.4	0	0	0	0	0	0.9
Nem szavaznék	0	0	0	0	0	0	0	0.1

Mennyire biztos abban, hogy az előző kérdésben megjelölt pártra fog szavazni?



	NEM		ÉLETKOR				
	Férfi	Nő	18 - 24	25 - 34	35 - 44	45 - 59	60 - 100
Teljesen biztos vagyok – semmilyen körülmé	93.8	94.7	83.1	90	94.6	96.6	97.7
Elég biztos vagyok – nem valószínű, hogy vá	4.1	3.5	9.8	3.8	5	2.5	2.2
Mérsékelten biztos vagyok – változtathatnél	0.3	1.7	0.3	6	0	0.4	0
Nem tudom	1.8	0.1	6.8	0.1	0.3	0.5	0
Nem vagyok túl biztos – még fontolgom a	0.1	0	0	0	0	0	0.1

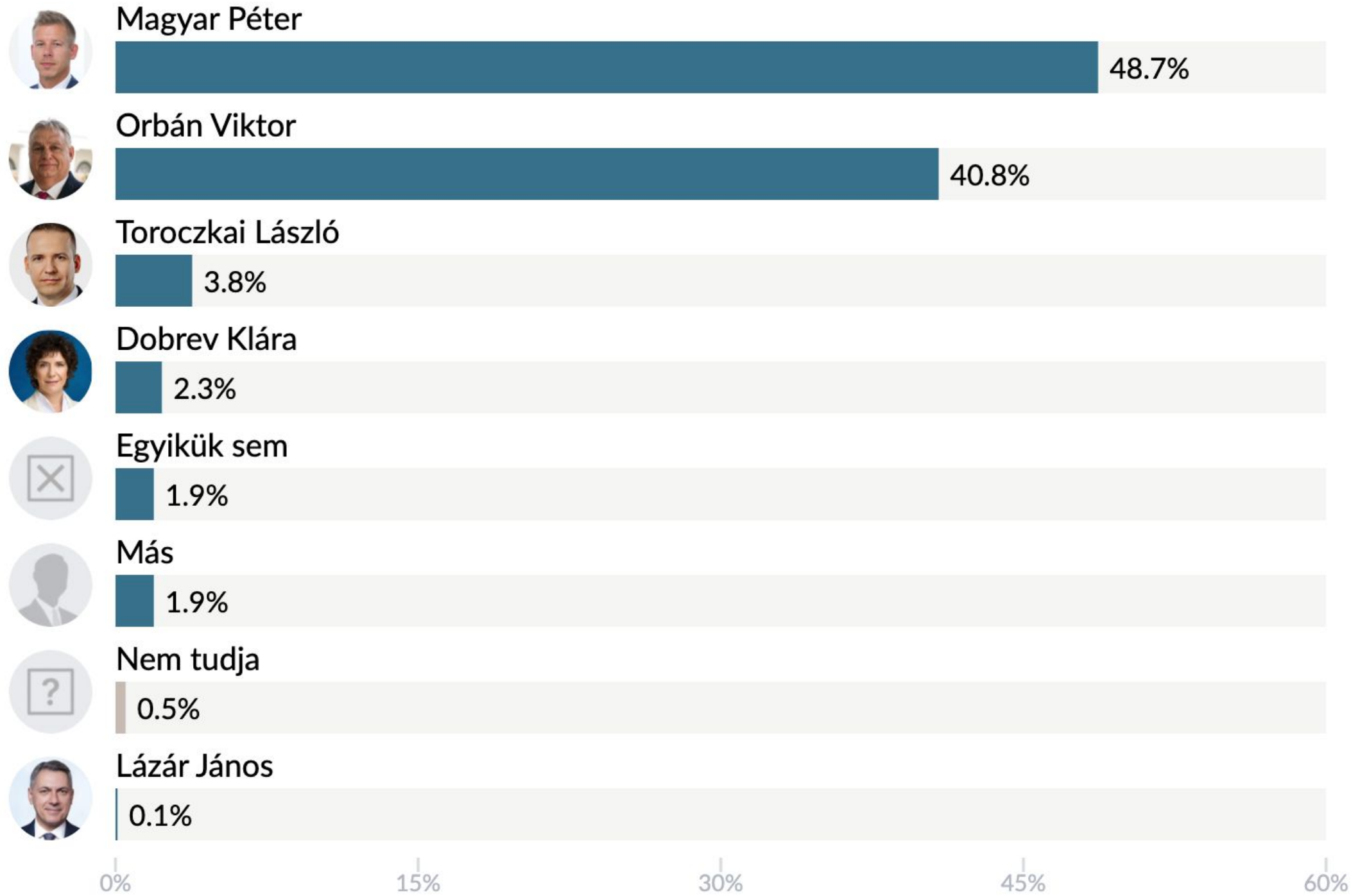
	ISKOLAI VÉGZETTSÉG			CSALÁDI JÖVEDELEM				
	Alapfokú végzettség	Középfokú végzettség	Felsőfokú végzettség	355 000 Ft alatt	355 000 – 575 000 Ft	575 000 – 775 000 Ft	775 000 – 1 160 000 Ft	1 160 000 Ft vagy afelett
Teljesen biztos vagyok – semmilyen körülmé	90.8	94.3	97.1	95	97.4	93.1	95.4	91.2
Elég biztos vagyok – nem valószínű, hogy vá	1.5	5.3	2.1	1.6	1.5	6.5	4.3	4.6
Mérsékelten biztos vagyok – változtathatnél	4.7	0.1	0.5	0	0	0.4	0.3	4.2
Nem tudom	3	0.3	0.2	3.2	1.1	0	0	0.1
Nem vagyok túl biztos – még fontolgom a	0	0.1	0	0.2	0	0	0	0

	RÉGIÓ								
	Közép - Dunántúl	Diaszpóra	Dél - Alföld	Budapest	Észak - Magyarország	Nyugat - Dunántúl	Közép - Magyarország	Észak - Alföld	Dél - Dunántúl
Teljesen biztos vagyok – semmilyen körülmé	90.4	90.4	98.6	98.3	98	95.7	82.7	97.1	98.3
Elég biztos vagyok – nem valószínű, hogy vá	9.6	7.1	1.4	1.5	2	2.8	7.2	2.9	0.4
Mérsékelten biztos vagyok – változtathatnél	0	1.6	0	0.3	0	0.4	5.9	0	0
Nem tudom	0	0.5	0	0	0	1	4.2	0	1.3
Nem vagyok túl biztos – még fontolgom a	0	0.5	0	0	0	0	0	0	0

	2022-ES ORSZÁGGYŰLÉSI VÁLASZTÁSOK								
	Fidesz-KDNP (Fidesz-KDNP szövetség)	Egységben Magyarországért (DK, Jobbik, Momentum)	Mi Hazánk Mozgalom	Magyar Kétfarkú Kutya Párt	Megoldás Mozgalom	Normális Élet Pártja	Magyarországi Németek Országos Önkormányzata	Egyéb párt vagy jelölt	Nem szavaztam
Teljesen biztos vagyok – semmilyen körülmé	96	97.1	83.8	89.4	38.4	100	100	92.4	93
Elég biztos vagyok – nem valószínű, hogy vá	3.4	2.9	4.3	10.6	0.5	0	0	7.6	5.7
Mérsékelten biztos vagyok – változtathatnél	0.4	0	0	0	61.1	0	0	0	0
Nem tudom	0.2	0	11.9	0	0	0	0	0	1.1
Nem vagyok túl biztos – még fontolgom a	0	0	0	0	0	0	0	0	0.2

	2024-ES EURÓPAI PARLAMENTI VÁLASZTÁSOK							
	Fidesz-KDNP	TISZA Párt - Tisztelet és Szabadság Pártja	DK - MSZP - P	Mi Hazánk Mozgalom	Momentum Mozgalom	Magyar Kétfarkú Kutya Párt (MKKP)	Más pártra szavaztam	Nem szavaztam a választáson
Teljesen biztos vagyok – semmilyen körülmé	96.1	98.4	92.1	83	66.6	88.3	99.3	94.3
Elég biztos vagyok – nem valószínű, hogy vá	3.6	1.2	7.9	6.6	8.2	11.7	0.7	4.3
Mérsékelten biztos vagyok – változtathatnél	0.3	0	0	0	25.2	0	0	0.2
Nem tudom	0.1	0.4	0	10.4	0	0	0	0.9
Nem vagyok túl biztos – még fontolgom a	0	0	0	0	0	0	0	0.3

Ön szerint ki a legalkalmasabb Magyarország miniszterelnökének?



	NEM		ÉLETKOR					ISKOLAI VÉGZETTSÉG			CSALÁDI JÖVEDELEM				
	Férfi	Nő	18 - 24	25 - 34	35 - 44	45 - 59	60 - 100	Alapfokú végzettség	Középfokú végzettség	Felsőfokú végzettség	355 000 Ft alatt	355 000 - 575 000 Ft	575 000 - 775 000 Ft	775 000 - 1 160 000 Ft	1 160 000 Ft vagy afelett
Magyar Péter	41	55.3	66.1	60	44.4	42.5	45	54.7	47.4	47.4	60.4	49.7	42.1	43.5	48.8
Orbán Viktor	46.8	35.7	10.1	27.1	47.3	50.5	45.5	32	43	43	31.6	37.2	49.4	49.9	35.6
Toroczkai László	6	1.9	9.5	3	4.6	3	2.4	4.9	3.7	2.7	0.4	4.7	7.1	1.5	4.7
Dobrev Klára	0.6	3.8	2.7	5.7	0.2	0.1	3.7	4.7	1.3	2.6	1.8	2.7	0.3	1.4	5.1
Egyikük sem	1.6	2.1	2.5	1.2	2.5	1.4	2	0	2.6	1.7	1.7	2	1	2.9	2
Más	3.3	0.7	8.2	2.6	0.6	1.7	0.6	3.7	1.2	1.7	3.6	2.9	0	0.6	2.2
Nem tudja	0.6	0.5	0.6	0.4	0.3	0.7	0.6	0	0.8	0.4	0.5	0.9	0	0.2	1.1
Lázár János	0.2	0.1	0.3	0	0	0.1	0.2	0	0	0.4	0	0	0.1	0	0.4

	RÉGIÓ								
	Közép - Dunántúl	Diaszpóra	Dél - Alföld	Budapest	Észak - Magyarország	Nyugat - Dunántúl	Közép - Magyarország	Észak - Alföld	Dél - Dunántúl
Magyar Péter	50.5	16.9	48.4	56.8	47.2	58.1	45.4	46.4	51.1
Orbán Viktor	40.1	78.5	43.8	32.7	46.3	35.6	34.5	40.4	41.1
Toroczkai László	6	2.1	3.4	1.7	1.2	5	2.5	7.6	3.8
Dobrev Klára	0	0	0.7	1.1	0	0	9.2	4.8	1
Egyikük sem	0.5	1.9	1.1	5	1.8	0.4	3	0.3	0.9
Más	2.7	0	2.4	1.4	3.2	0.4	4.6	0.5	0
Nem tudja	0.2	0	0.1	1.4	0.3	0.5	0.1	0	2
Lázár János	0	0.5	0	0	0	0	0.6	0	0

	2022-ES ORSZÁGGYŰLÉSI VÁLASZTÁSOK								
	Fidesz-KDNP (Fidesz-KDNP szövetség)	Egységben Magyarorszáért (DK, Jobbik)	Mi Hazánk Mozgalom	Magyar Kétfarkú Kutya Párt	Megoldás Mozgalom	Normális Élet Pártja	Magyarországi Németek Országos	Egyéb párt vagy jelölt	Nem szavaztam
Magyar Péter	16.2	88.8	13.5	80.5	35.5	81.8	50	84.2	78
Orbán Viktor	82.3	0.4	33.9	3.1	0	0	0	13.2	4.8
Toroczkai László	0.6	0.9	35.5	0.3	0	18.2	0	0	9.1
Dobrev Klára	0	4.1	0	0	61.1	0	0	0	1.8
Egyikük sem	0.2	3	0.4	10.7	0.5	0	0	1.7	4
Más	0.2	2	16.6	2.6	0	0	50	0	1.2
Nem tudja	0.1	0.8	0.1	2.8	2.8	0	0	0.9	1
Lázár János	0.3	0	0	0	0	0	0	0	0

	2024-ES EURÓPAI PARLAMENTI VÁLASZTÁSOK							
	Fidesz-KDNP	TISZA Párt - Tisztelet és Szabadság	DK - MSZP - P	Mi Hazánk Mozgalom	Momentum Mozgalom	Magyar Kétfarkú Kutya Párt (MKKP)	Más pártra szavaztam	Nem szavaztam a választáson
Magyar Péter	5.9	96.3	64.7	11.9	58.9	74.4	70.6	81.4
Orbán Viktor	92.9	0.7	0	42	0	0	0	6.3
Toroczkai László	0.5	0.1	3.5	34.6	0	0	13.3	8.5
Dobrev Klára	0	0.2	20.1	0	23.8	0	3.4	0.2
Egyikük sem	0.2	1.5	7.5	0	15.3	6.8	0.4	1.7
Más	0.3	0.4	2.7	10.5	2	15.4	12.3	0.6
Nem tudja	0	0.8	1.5	0	0	3.3	0	1
Lázár János	0.1	0	0	1	0	0	0	0.2

Bízok abban, hogy a 2026-os magyarországi országgyűlési választások szabadok, igazságosak és átláthatóak lesznek?

Igen, teljes mértékben bízom benne



Nem, jelentős kétségeim vannak




Igen, némi fenntartással bízom benne



Nem, egyáltalán nem bízom benne



Nem tudom



	NEM		ÉLETKOR						ISKOLAI VÉGZETTSÉG		
	Férfi	Nő	18 - 24	25 - 34	35 - 44	45 - 59	60 - 100	Alapfokú végzettség	Középfokú végzettség	Felsőfokú végzettség	
Igen, teljes mértékben	42.9	36.4	11.9	29.2	49.4	48.5	39.8	32.9	40.7	41.9	
Nem, jelentős kétség	24.1	31.1	40.8	34.3	25.9	19.5	28.3	24.1	28.8	28.5	
Igen, némi fenntartás	24.2	22.8	33.4	25.2	19.5	25.7	20.2	23.2	23.3	23.4	
Nem, egyáltalán nem	8.7	9.6	13.6	11	5.2	6.1	11.6	19.9	7	6.1	
Nem tudom	0.2	0	0.3	0.4	0	0.1	0	0	0.2	0.1	

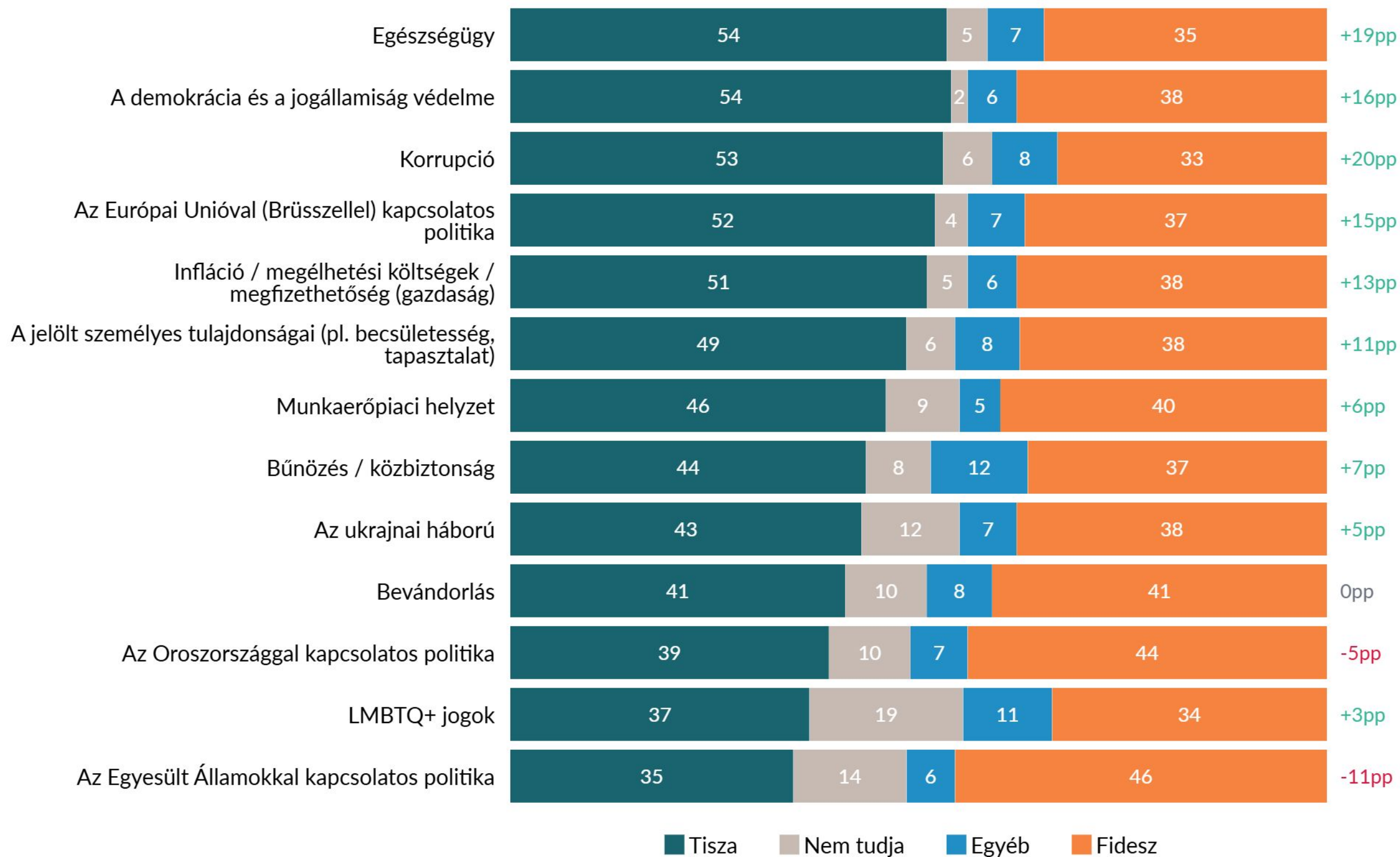
	CSALÁDI JÖVEDELEM				
	355 000 Ft alatt	355 000 - 575 000 Ft	575 000 - 775 000 Ft	775 000 - 1 160 000 Ft	1 160 000 Ft vagy afelett
Igen, teljes mértékben	26.9	38.5	45.8	45.7	39.1
Nem, jelentős kétség	35	29.2	24.8	20.1	31.2
Igen, némi fenntartás	18.5	25.5	25.4	24.9	22.2
Nem, egyáltalán nem	19.6	6.3	4	9.2	7.5
Nem tudom	0	0.4	0	0	0.1

	RÉGIÓ								
	Közép - Dunántúl	Diaszpóra	Dél - Alföld	Budapest	Észak - Magyarország	Nyugat - Dunántúl	Közép - Magyarország	Észak - Alföld	Dél - Dunántúl
Igen, teljes mértékben	41.6	49.2	43.9	32.7	34.2	48	38.1	36.5	38.8
Nem, jelentős kétség	28.9	16.4	20.1	38	22.9	13.9	32.7	32.5	32.3
Igen, némi fenntartás	22.3	29.4	29	24.8	21	22	15.3	26.7	24.4
Nem, egyáltalán nem	6.9	4.9	6.6	4.3	21.8	16.1	13.9	4.3	4.5
Nem tudom	0.2	0	0.5	0.2	0	0	0	0	0

	2022-ES ORSZÁGGYŰLÉSI VÁLASZTÁSOK								
	Fidesz-KDNP (Fidesz-KDNP szövetség)	Egységben Magyarországért (DK, Jobbik, Momentum)	Mi Hazánk Mozgalom	Magyar Kétfarkú Kutya Párt	Megoldás Mozgalom	Normális Élet Pártja	Magyarországi Németek Országos Önkormányzata	Egyéb párt vagy jelölt	Nem szavaztam
Igen, teljes mértékben	75.2	5.2	34.7	5.7	0	4.9	0	2.3	7.1
Nem, jelentős kétség	7.2	47.1	25.1	38.6	77.3	82.3	100	34.3	46.7
Igen, némi fenntartás	13.9	34.3	20.5	45.5	19.9	12.8	0	25.7	30.5
Nem, egyáltalán nem	3.6	13.2	19.6	10.2	2.8	0	0	37.7	15.7
Nem tudom	0.1	0.2	0	0	0	0	0	0	0

	2024-ES EURÓPAI PARLAMENTI VÁLASZTÁSOK							
	Fidesz-KDNP	TISZA Párt - Tisztelet és Szabadság Pártja	DK - MSZP - P	Mi Hazánk Mozgalom	Momentum Mozgalom	Magyar Kétfarkú Kutya Párt (MKKP)	Más pártra szavaztam	Nem szavaztam a választáson
Igen, teljes mértékben	81.7	8.1	3.9	45.2	0.4	2.8	7.9	10.1
Nem, jelentős kétség	4.3	48.1	35.1	16.7	74.4	54.5	35.8	41.1
Igen, némi fenntartás	10.4	33	45.5	21.8	13.7	34.5	45.5	31.5
Nem, egyáltalán nem	3.6	10.6	15	16.4	11.5	7.6	10.8	17.4
Nem tudom	0	0.2	0.5	0	0	0.6	0	0

Ön szerint melyik pártnak van a legjobb megközelítése az alábbi kérdésekben?



2.2. Miniszterelnöki / Elnöki támogatottság

Jóváhagyja vagy elutasítja Orbán Viktor miniszterelnöki teljesítményét?


Elutasítja



Jóváhagyja



Nem tudja



0% 10% 20% 30% 40% 50% 60% 70%

	NEM		ÉLETKOR					ISKOLAI VÉGZETTSÉG		
	Férfi	Nő	18 - 24	25 - 34	35 - 44	45 - 59	60 - 100	Alapfokú végzettség	Középfokú végzettség	Felsőfokú végzettség
Elutasítja	49.3	63.3	84.8	71.8	49.7	47	53.1	64.5	55.6	53.9
Jóváhagyja	49.7	36.5	15.2	28.2	49.2	52.6	46	35.5	43.9	45
Nem tudja	1	0.2	0	0	1.1	0.4	0.8	0	0.5	1.2

	CSALÁDI JÖVEDELEM				
	355 000 Ft alatt	355 000 - 575 000 Ft	575 000 - 775 000 Ft	775 000 - 1 160 000 Ft	1 160 000 Ft vagy afelett
Elutasítja	68.1	60.5	46.2	49.5	60.8
Jóváhagyja	31.9	37.5	53.8	50.2	38.8
Nem tudja	0	2	0	0.3	0.5

	RÉGIÓ								
	Közép - Dunántúl	Diaszpóra	Dél - Alföld	Budapest	Észak - Magyarország	Nyugat - Dunántúl	Közép - Magyarország	Észak - Alföld	Dél - Dunántúl
Elutasítja	54.3	18.3	55.1	65.3	53.6	59.6	62.9	59.1	58.2
Jóváhagyja	43.2	80.5	44.7	33.8	46.4	39.8	37.1	40.9	41.8
Nem tudja	2.5	1.2	0.2	0.9	0.1	0.6	0	0	0

	2022-ES ORSZÁGGYŰLÉSI VÁLASZTÁSOK								
	Fidesz-KDNP (Fidesz-KDNP szövetség)	Egységben Magyarországért (DK, Jobbik, Momentum,	Mi Hazánk Mozgalom	Magyar Kétfarkú Kutya Párt	Megoldás Mozgalom	Normális Élet Pártja	Magyarországi Németek Országos Önkormányzata	Egyéb párt vagy jelölt	Nem szavaztam
Elutasítja	16.6	98.6	47.6	96	100	100	100	82.7	91.6
Jóváhagyja	82.8	0.9	50.1	3.5	0	0	0	13.2	8.3
Nem tudja	0.6	0.5	2.3	0.5	0	0	0	4.1	0

	2024-ES EURÓPAI PARLAMENTI VÁLASZTÁSOK							
	Fidesz-KDNP	TISZA Párt - Tisztelet és Szabadság Pártja	DK - MSZP - P	Mi Hazánk Mozgalom	Momentum Mozgalom	Magyar Kétfarkú Kutya Párt (MKKP)	Más pártra szavaztam	Nem szavaztam a választáson
Elutasítja	6.3	98.9	97.9	39.9	100	99.4	99.7	88.2
Jóváhagyja	93.1	1.1	0	58.1	0	0	0	11.4
Nem tudja	0.6	0	2.1	2	0	0.6	0.3	0.5

Hogyan értékeli Orbán Viktor miniszterelnöki teljesítményét?

Gyenge / Nagyon gyenge



Kiváló / Jó



Közepes



0% 15% 30% 45% 60%

	NEM		ÉLETKOR					ISKOLAI VÉGZETTSÉG		
	Férfi	Nő	18 - 24	25 - 34	35 - 44	45 - 59	60 - 100	Alapfokú végzettség	Középfokú végzettség	Felsőfokú végzettség
Gyenge/Nagyon gyér	46.4	57.7	75.8	63	45	45.1	50.7	57.2	52	50.4
Kiváló/Jó	46.4	35.1	9.5	32.5	48.4	46.4	44.1	38.1	39.9	43.1
Közepes	7.2	7.1	14.7	4.5	6.6	8.5	5.3	4.7	8.1	6.5

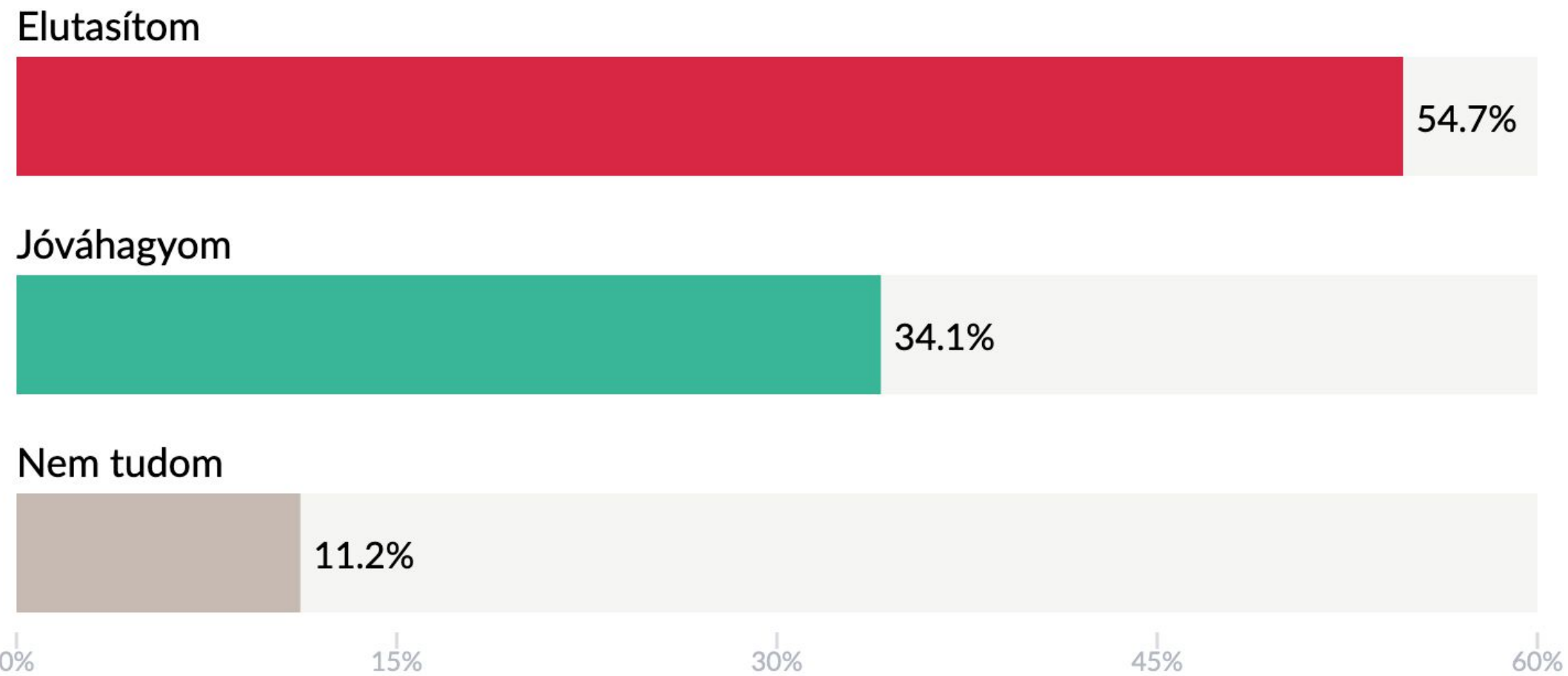
	CSALÁDI JÖVEDELEM				
	355 000 Ft alatt	355 000 - 575 000 Ft	575 000 - 775 000 Ft	775 000 - 1 160 000 Ft	1 160 000 Ft vagy afelett
Gyenge/Nagyon gyér	64.3	57.4	45.4	45.7	51.1
Kiváló/Jó	29.9	35.5	47.2	47.4	40.5
Közepes	5.7	7.1	7.4	6.9	8.4

	RÉGIÓ									
	Közép - Dunántúl	Diaszpóra	Dél - Alföld	Budapest	Észak - Magyarország	Nyugat - Dunántúl	Közép - Magyarország	Észak - Alföld	Dél - Dunántúl	
Gyenge/Nagyon gyér	52.9	17.5	53.7	60.6	50.8	53.1	52.4	56.4	54.6	
Kiváló/Jó	32.3	79.2	43.8	31.5	46.4	31	42.1	39.7	40.1	
Közepes	14.8	3.3	2.5	7.9	2.9	15.9	5.5	3.9	5.2	

	2022-ES ORSZÁGGYŰLÉSI VÁLASZTÁSOK								
	Fidesz-KDNP (Fidesz-KDNP szövetség)	Egységben Magyarorszáért (DK, Jobbik, Momentum)	Mi Hazánk Mozgalom	Magyar Kétfarkú Kutya Párt	Megoldás Mozgalom	Normális Élet Pártja	Magyarországi Németek Országos Önkormányzata	Egyéb párt vagy jelölt	Nem szavaztam
Gyenge/Nagyon gyér	15.9	95	44.7	91.5	34.3	100	100	82.7	79.5
Kiváló/Jó	79.2	0.1	40	0.2	61.1	0	0	13.2	3.9
Közepes	4.9	4.9	15.3	8.4	4.5	0	0	4.1	16.5

	2024-ES EURÓPAI PARLAMENTI VÁLASZTÁSOK							
	Fidesz-KDNP	TISZA Párt - Tisztelet és Szabadság Pártja	DK - MSZP - P	Mi Hazánk Mozgalom	Momentum Mozgalom	Magyar Kétfarkú Kutya Párt (MKKP)	Más pártra szavaztam	Nem szavaztam a választáson
Gyenge/Nagyon gyér	6	94.1	96.3	36.7	59.7	94.1	86.4	82.6
Kiváló/Jó	88.8	0.7	0	48.2	23.8	0	0	5.5
Közepes	5.3	5.2	3.7	15.1	16.5	5.9	13.6	12

Ön jóváhagyja vagy elutasítja Sulyok Tamás teljesítményét Magyarország köztársasági elnökeként?



	NEM		ÉLETKOR					ISKOLAI VÉGZETTSÉG		
	Férfi	Nő	18 - 24	25 - 34	35 - 44	45 - 59	60 - 100	Alapfokú végzettség	Középfokú végzettség	Felsőfokú végzettség
Elutasítom	49	59.4	73.6	62.4	45	50.1	54.3	56.9	54.9	52.4
Jóváhagyom	39.9	29.4	10.2	20.6	42.3	40.6	38.4	30.6	35.7	34.2
Nem tudom	11.1	11.2	16.3	17	12.7	9.3	7.3	12.5	9.4	13.5

	CSALÁDI JÖVEDELEM				
	355 000 Ft alatt	355 000 - 575 000 Ft	575 000 - 775 000 Ft	775 000 - 1 160 000 Ft	1 160 000 Ft vagy afelett
Elutasítom	64.3	59.8	46.8	41.2	61.5
Jóváhagyom	29.4	30.3	41.1	42.7	27.6
Nem tudom	6.3	9.9	12.1	16.1	10.9

	RÉGIÓ									
	Közép - Dunántúl	Diaszpóra	Dél - Alföld	Budapest	Észak - Magyarország	Nyugat - Dunántúl	Közép - Magyarország	Észak - Alföld	Dél - Dunántúl	
Elutasítom	57.2	17.8	51.8	67.2	51.8	51.7	58.8	56.2	52.5	
Jóváhagyom	32.5	58.3	35.7	21.8	37.6	31.2	32.7	39	38.8	
Nem tudom	10.3	24	12.5	11.1	10.6	17.2	8.5	4.7	8.7	

	2022-ES ORSZÁGGYŰLÉSI VÁLASZTÁSOK								
	Fidesz-KDNP (Fidesz-KDNP szövetség)	Egységben Magyarorszáért (DK, Jobbik, Momentum)	Mi Hazánk Mozgalom	Magyar Kétfarkú Kutya Párt	Megoldás Mozgalom	Normális Élet Pártja	Magyarországi Németek Országos Önkormányzata	Egyéb párt vagy jelölt	Nem szavaztam
Elutasítom	17	96.7	57.3	85.3	100	77	100	86.8	78.3
Jóváhagyom	68.3	0.3	33.5	3.1	0	0	0	0	3.8
Nem tudom	14.7	3	9.1	11.7	0	23	0	13.2	17.9

	2024-ES EURÓPAI PARLAMENTI VÁLASZTÁSOK							
	Fidesz-KDNP	TISZA Párt - Tisztelet és Szabadság Pártja	DK - MSZP - P	Mi Hazánk Mozgalom	Momentum Mozgalom	Magyar Kétfarkú Kutya Párt (MKKP)	Más pártra szavaztam	Nem szavaztam a választáson
Elutasítom	7.7	96.5	99.2	43.6	98.8	82.2	94.6	72.2
Jóváhagyom	78.2	0.5	0	33.6	0	0	0	4.4
Nem tudom	14	2.9	0.8	22.7	1.2	17.8	5.4	23.4

2.3. Legfontosabb problémák

Ön szerint Magyarország jó irányba vagy rossz irányba halad?

Rossz irányba

56.6%

Jó irányba

41.7%

Nem tudom

1.7%

0% 10% 20% 30% 40% 50% 60% 70%

	NEM		ÉLETKOR					ISKOLAI VÉGZETTSÉG		
	Férfi	Nő	18 - 24	25 - 34	35 - 44	45 - 59	60 - 100	Alapfokú végzettség	Középfokú végzettség	Felsőfokú végzettség
Rossz irányba	48.8	63	84.6	70.8	49.7	47.2	52.5	64.5	54.6	54.6
Jó irányba	49.2	35.5	14	27.4	48.8	51	45.7	35.5	43	43.9
Nem tudom	2	1.5	1.4	1.8	1.4	1.8	1.8	0	2.4	1.5

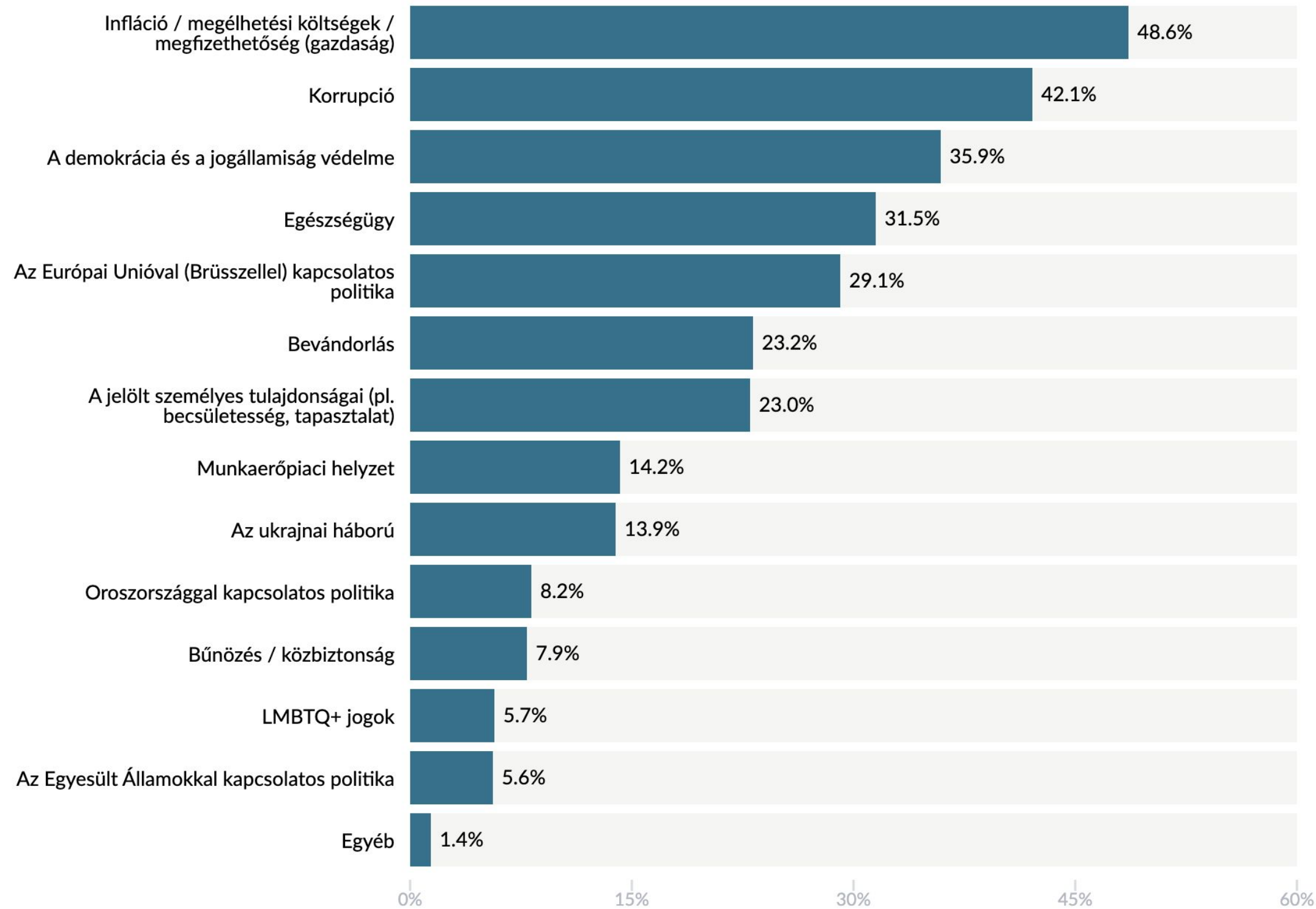
	CSALÁDI JÖVEDELEM				
	355 000 Ft alatt	355 000 - 575 000 Ft	575 000 - 775 000 Ft	775 000 - 1 160 000 Ft	1 160 000 Ft vagy afelett
Rossz irányba	67.9	60.4	44.2	49.9	60.8
Jó irányba	31.6	37.7	52.2	48.6	38.2
Nem tudom	0.4	2	3.6	1.5	1

	RÉGIÓ								
	Közép - Dunántúl	Diaszpóra	Dél - Alföld	Budapest	Észak - Magyarország	Nyugat - Dunántúl	Közép - Magyarország	Észak - Alföld	Dél - Dunántúl
Rossz irányba	55.5	19.9	53.5	65.1	53.6	58	63.1	59.5	55.2
Jó irányba	44.4	74.9	44.7	32.7	46.4	39.8	35.7	40.5	40.1
Nem tudom	0.2	5.2	1.8	2.2	0	2.2	1.2	0	4.7

	2022-ES ORSZÁGGYŰLÉSI VÁLASZTÁSOK								
	Fidesz-KDNP (Fidesz-KDNP szövetség)	Egységben Magyarországért (DK, Jobbik, Momentum)	Mi Hazánk Mozgalom	Magyar Kétfarkú Kutya Párt	Megoldás Mozgalom	Normális Élet Pártja	Magyarországi Németek Országos Önkormányzata	Egyéb párt vagy jelölt	Nem szavaztam
Rossz irányba	16.9	98.9	47.3	82.9	100	100	100	86.8	90.1
Jó irányba	81	1	52.4	3.1	0	0	0	0	8
Nem tudom	2.1	0.1	0.4	14.1	0	0	0	13.2	1.9

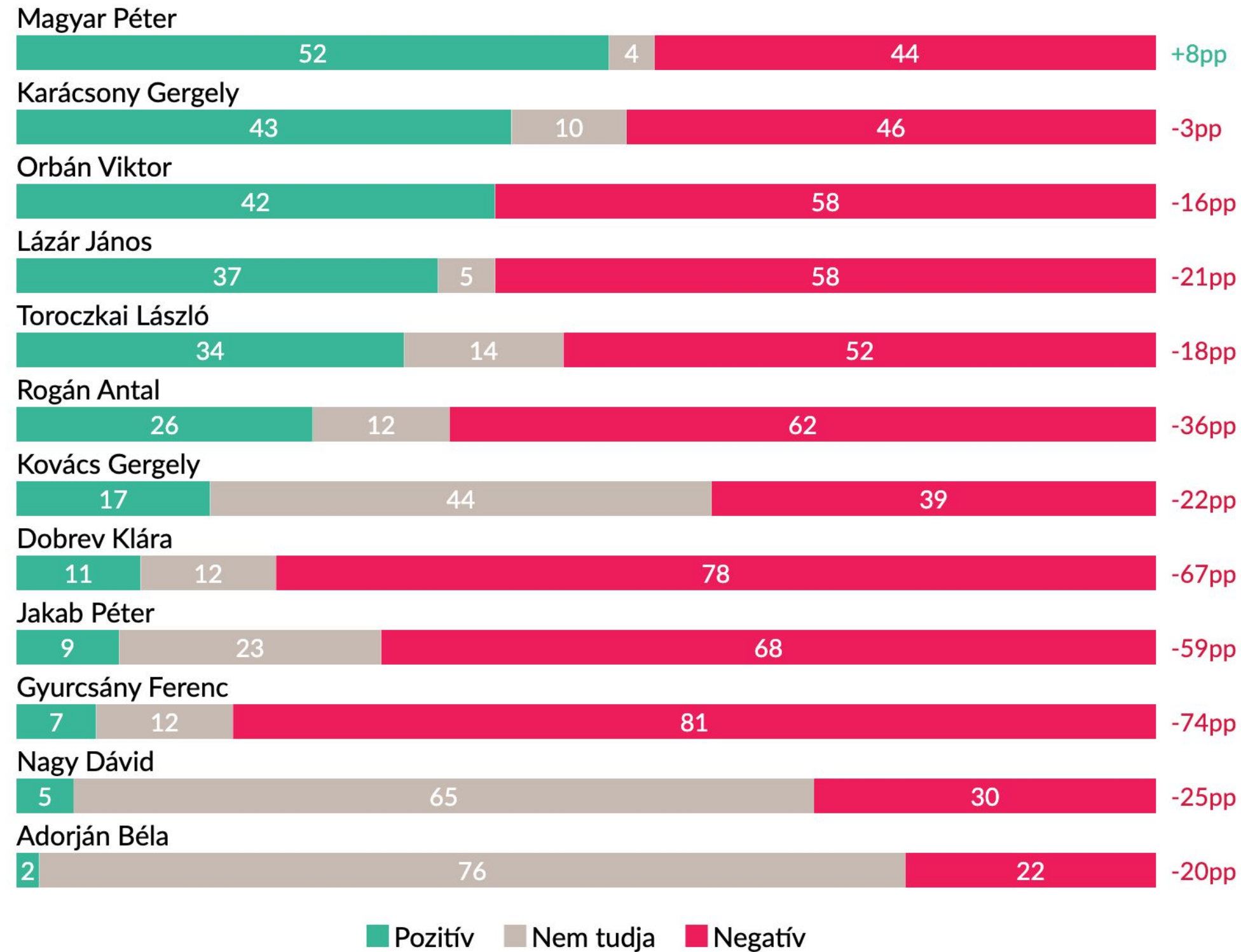
	2024-ES EURÓPAI PARLAMENTI VÁLASZTÁSOK							
	Fidesz-KDNP	TISZA Párt - Tisztelet és Szabadság Pártja	DK - MSZP - P	Mi Hazánk Mozgalom	Momentum Mozgalom	Magyar Kétfarkú Kutya Párt (MKKP)	Más pártra szavaztam	Nem szavaztam a választáson
Rossz irányba	6.5	97.9	100	40.9	99.7	85.9	100	88.5
Jó irányba	91.4	1.3	0	56.4	0.3	0	0	10.7
Nem tudom	2.1	0.8	0	2.6	0	14.1	0	0.9

Az alábbi kérdések közül melyek a legfontosabbak az Ön számára annak eldöntésében, hogy ki nyerje meg a 2026-os országgyűlési választást?

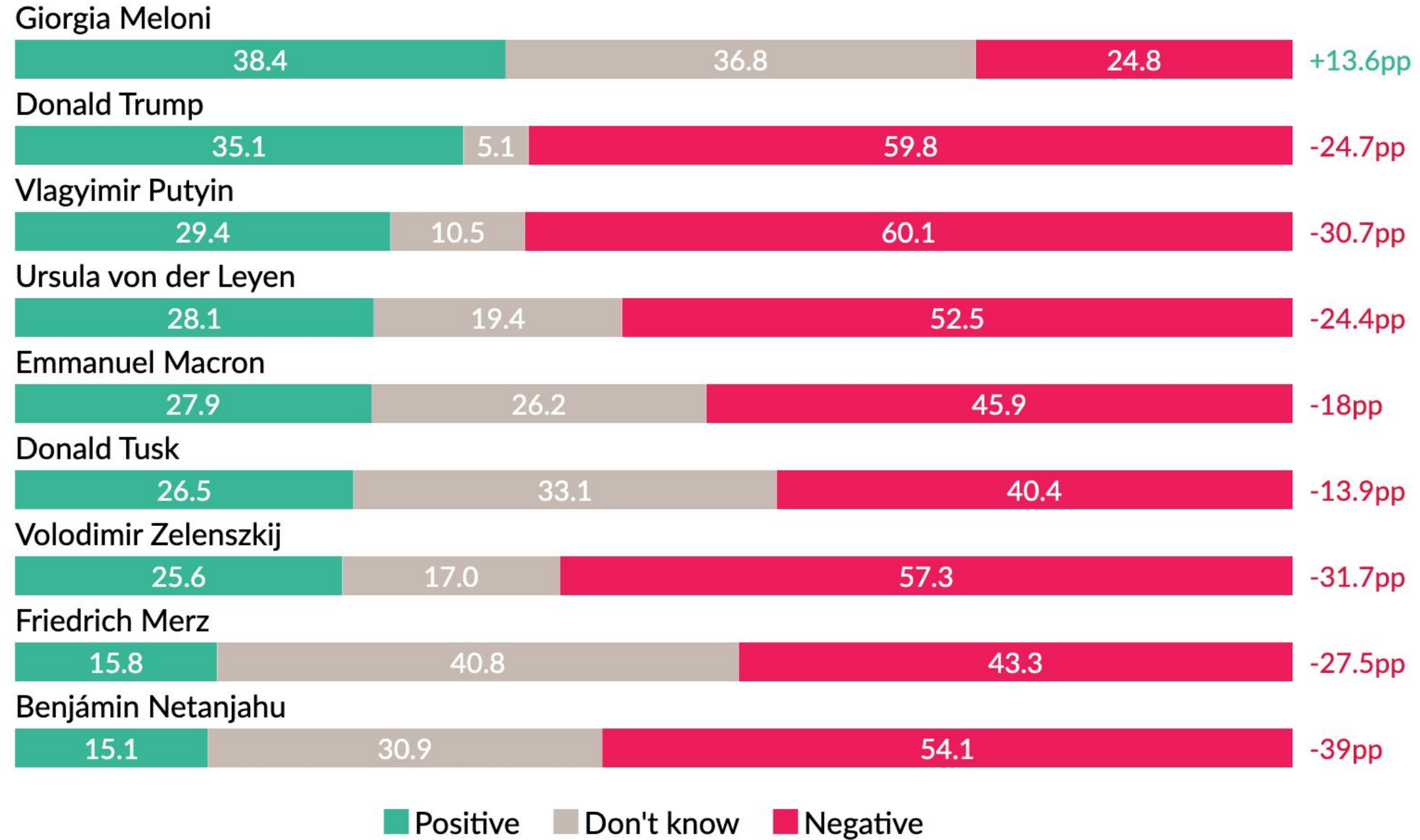


2.4. Politikai vezetők megítélése

Van pozitív vagy negatív képe a következő politikai szereplőkről?

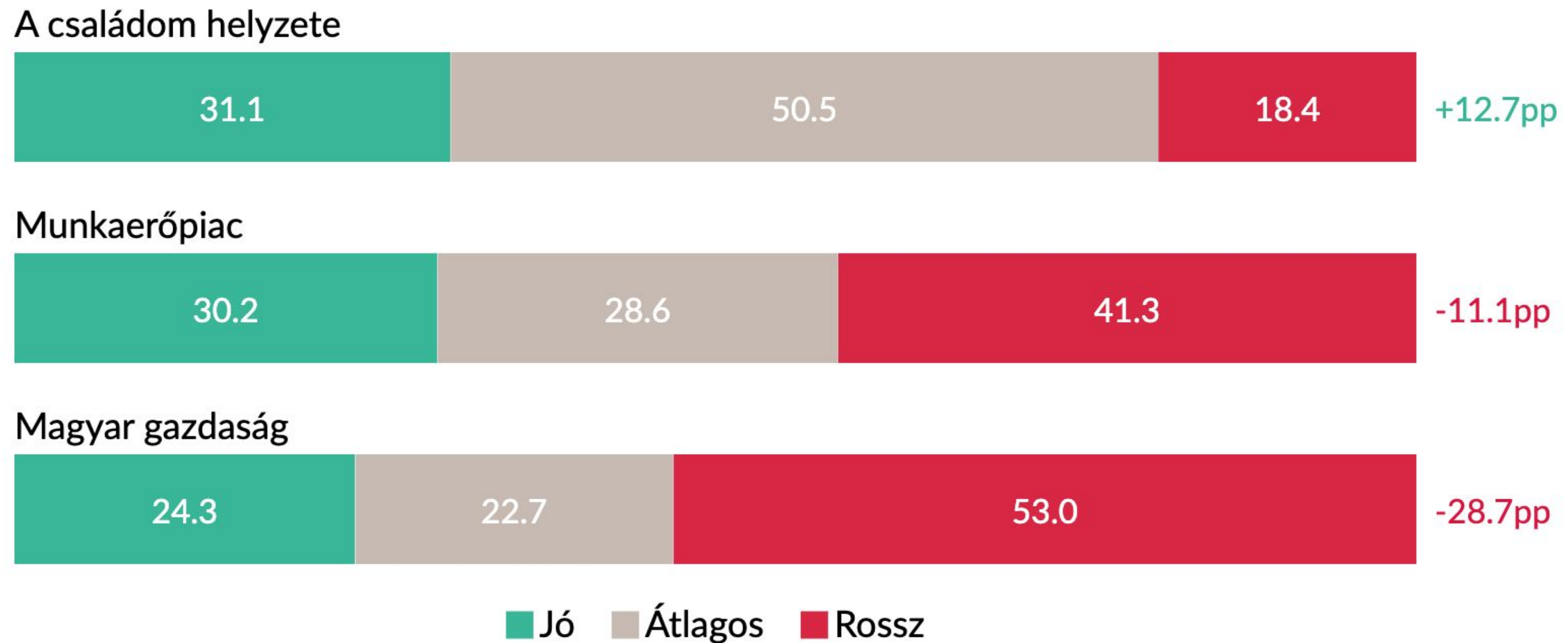


Van pozitív vagy negatív képe a következő külföldi vezetőkről?

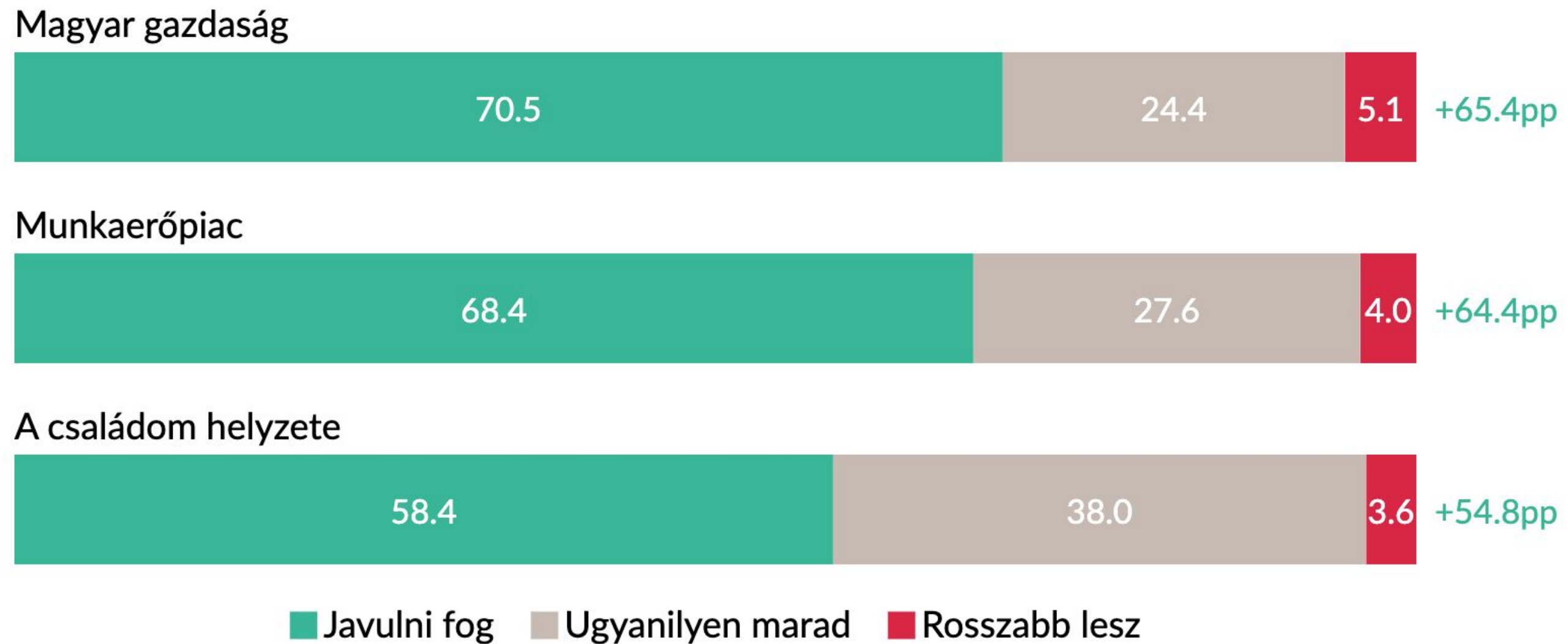


2.5. Gazdasági helyzet és várakozások

Hogyan értékeli a magyar gazdaság és a munkaerőpiac jelenlegi helyzetét? És hogyan értékeli családja gazdasági helyzetét?



Mi a várakozása a magyar gazdaság és a munkaerőpiac alakulásával kapcsolatban hat hónap múlva? Mi a várakozása családjá helyzetével kapcsolatban?



Az AtlasIntelről


0,3 százalékpontos átlagos hibával az AtlasIntel volt a 2024-es választások legpontosabb közvélemény-kutató intézete, mind országos szinten, mind a bizonytalannak ítélt államokban. Emellett az egyetlen közvélemény-kutató volt, amely minden egyes államban helyesen jelezte az elnökválasztás győztesét.

Most Accurate Pollsters of the 2024 US Presidential Election

National Popular Vote

Results	Trump	Harris	Advantage Trump vs Harris	Poll Error
			1.5	
1 AtlasIntel 11/04	50	48.8	1.2	0.3
2 ActiVote 11/02	50.5	49.5	1	0.5
3 Quantus Insights 10/30	49.1	48.3	0.8	0.7
4 SoCal Strategies 10/31	49.9	49.1	0.8	0.7
5 Big Data Poll 10/29	50.1	49.9	0.2	1.3
6 Rasmussen 10/31	49	46	3	1.5
7 J.L. Partners 10/29	50	47	3	1.5
8 Fabrizio/GBAO/WSJ 10/22	49	46	3	1.5
9 TIPP Insight 11/03	48	48	0	1.5
10 Hart Research/POS 11/02	49	49	0	1.5
11 Emerson College 11/02	49	49	0	1.5
12 NYT/Siena 10/23	48	48	0	1.5
13 NBC News 11/02	49	49	0	1.5
14 Leger/NYP 11/03	48.5	49.4	0.9	2.4
15 YouGov 10/31	48	49	1	2.5
16 Patriot Polling 11/03	48.1	49.4	1.3	2.8
17 Research Co. 11/03	46	48	2	3.5
18 Ipsos 11/03	48	50	2	3.5
19 HarrisX 11/02	49	51	2	3.5
20 Morning Consult 10/31	47	49	2	3.5
21 Marist College 11/02	47	51	4	5.5

Final Trump vs. Harris advantage according to New York Times projection on 11/07/2024.
The error ranking considers the last poll released by each pollster up to two weeks (14 days) before Election Day.



www.atlasintel.org/polls

Performance of Final Atlas Polls

2024 U.S. Presidential Election

Race	Final result	Atlas Polls	Error
National	Trump +1.5	Trump +1.2	0.3
Nevada	Trump +3.1	Trump +3.1	0.0
Wisconsin	Trump +0.9	Trump +0.9	0.0
Michigan	Trump +1.4	Trump +1.5	0.1
Montana	Trump +19.9	Trump +20.2	0.3
Virginia	Harris +5.8	Harris +5.4	0.4
Arizona	Trump +5.5	Trump +5.1	0.4
Georgia	Trump +2.2	Trump +1.6	0.6
Pennsylvania	Trump +1.7	Trump +1.0	0.7
North Carolina	Trump +3.2	Trump +2.1	1.1
Minnesota	Harris +4.2	Harris +2.0	2.2
Ohio	Trump +11.2	Trump +8.5	2.7
Texas	Trump +13.6	Trump +10.6	3.0



www.atlasintel.org/polls

Az AtlasIntel a 2020-as elnökválasztáson is a legpontosabb közvélemény-kutató intézet volt.

2020-ban az Atlas felmérések átlagos hibája 2 százalékpont volt. Az összes bizonytalannak ítélt államban a hibahatáron belül jelezték előre a választási eredményeket. 2020 volt az amerikai közvélemény-kutatói ipar legtöbb hibát hozó ciklusa négy évtized alatt.*



Replying to @NateSilver538

Finally, here's how the most prolific pollsters fared in the general election.

The best-performing pollster was AtlasIntel!

Second was Trafalgar!

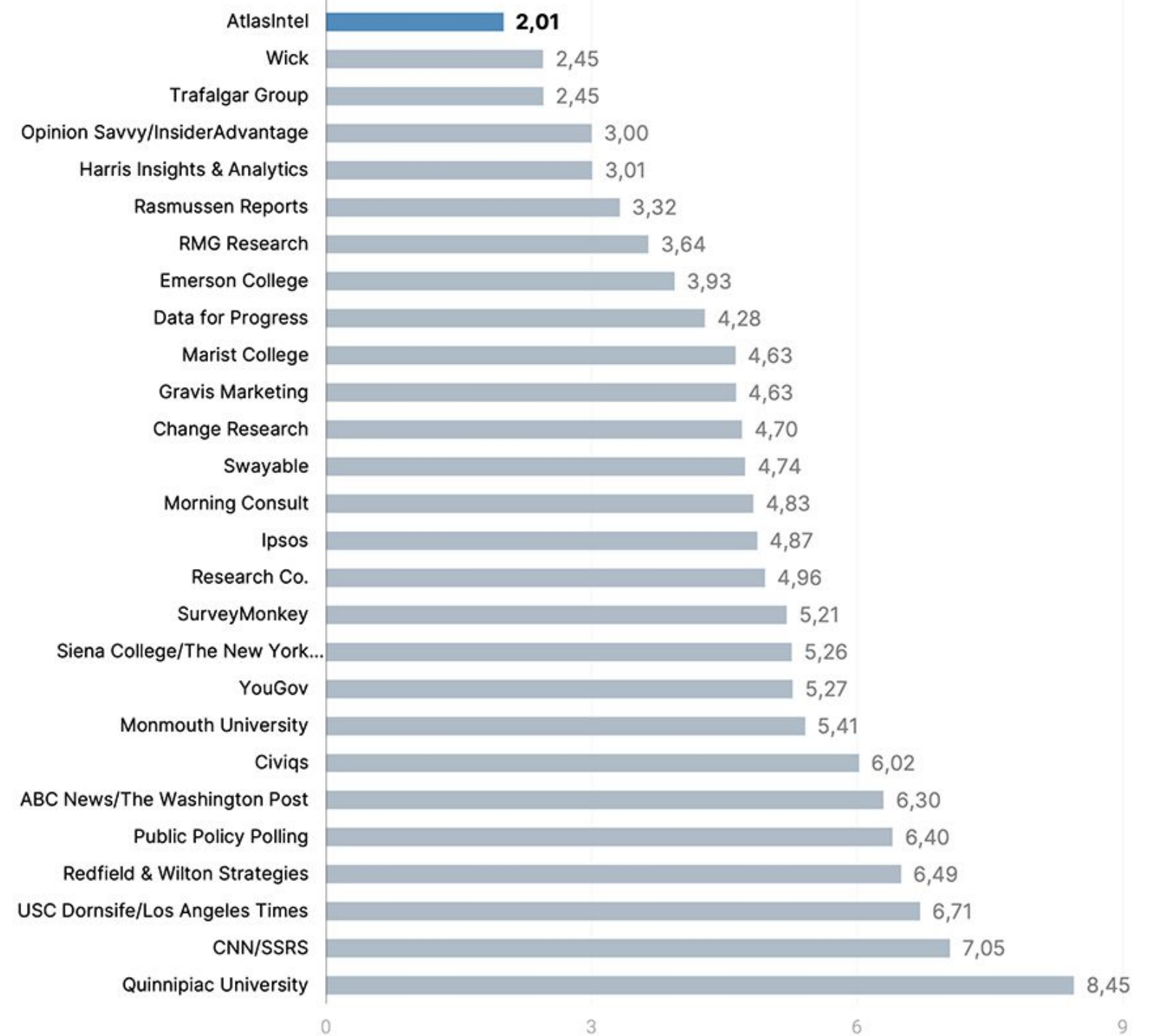
Yeah, they incorrectly had Trump winning a few states, but they were close on the margins, and that's the better metric.

AtlasIntel was 2020's most accurate pollster

Average error of polls in final 21 days before the 2020 general election, for pollsters that conducted at least 10 polls

POLLSTER	NO. POLLS	RACES CALLED CORRECTLY	STATISTICAL BIAS	AVG. ERROR
Swayable	68	93%	+5.1	+5.8
SurveyMonkey	58	97	+3.8	+4.7
Morning Consult	54	80	+4.6	+4.8
Change Research	44	69	+5.7	+6.1
Data for Progress	42	75	+5.0	+5.0
YouGov	37	82	+5.3	+5.3
Emerson College	36	58	+3.0	+4.1
Ipsos	32	73	+4.6	+4.6
Public Policy Polling	31	63	+7.2	+7.2
Trafalgar Group	28	50	-2.1	+2.6
Siena College/NYT Upshot	25	76	+5.5	+5.5
RMG Research	25	80	+6.0	+6.0
Civiqs	22	73	+5.3	+5.6
Gravis Marketing	21	90	+4.8	+4.8
SurveyUSA	17	79	+2.4	+4.6
Rasmussen Reports/POR	17	68	+1.0	+2.8
Opinion Savvy/InsiderAdvantage	15	47	+0.8	+3.5
Research Co.	14	96	+5.2	+5.2
AtlasIntel	14	71	+1.0	+2.2
Harris Insights & Analytics	13	81	+3.2	+3.3
SSRS	12	75	+7.1	+7.1

Average error of national and state-level polls in the 2020 US Presidential Election [polls released in the final week before election day]



Az AtlasIntel a legmagasabbra értékelt közvélemény-kutató intézetként szerepel az Egyesült Államokban, Nate Silver 2025-ös frissített közvélemény-kutató rangsorában, a 2024-es amerikai elnökválasztás eredményeit követően.

2025 US Pollster Ratings

Silver Bulletin | Nate Silver

Rank 2025	Year Change	Pollster	Grade	Partisan Bias	Predictive Plus-Minus
1	▲7	AtlasIntel	A+	D +0.2	-1.0
3	–	The Washington Post	A+	D +0.9	-0.9
5	▼3	The New York Times/Siena College	A	D +1.4	-0.8
7	▼2	SurveyUSA	A	D +0.1	-0.7
13	▲1	Emerson College	A-	D +0.6	-0.6
15	▼3	Monmouth University	A-	D +2.0	-0.5
19	▼9	Marist College	A-	D +0.5	-0.4
21	▼2	Public Policy Polling	A-	D +0.9	-0.4
25	▼1	Mason-Dixon Polling & Strategy	A-	R +0.5	-0.3
27	▲1	Suffolk University	A-	D +0.9	-0.3
30	▼5	Quinnipiac University	B+	D +0.6	-0.3
39	▲28	Trafalgar Group	B+	R +1.8	-0.2
56	▼10	Gallup	B+	R +0.6	-0.1
72	▲54	InsiderAdvantage	B	D +0.4	0.0
77	▼39	YouGov	B	D +1.1	0.0
82	▲2	Rasmussen Reports	B	R +1.4	0.1
106	▼6	Gravis Marketing/Kaplan Strategies	B	D +1.3	0.2
107	▼33	Harris Insights & Analytics	B	R +1.0	0.2
123	▼33	Data for Progress	B	D +1.6	0.3
162	▼31	Big Village	B-	D +0.2	0.4
166	▲125	University of New Hampshire	B-	D +2.0	0.4
171	▼27	Ipsos	B-	D +1.9	0.4
203	▼9	Change Research	B-	D +2.7	0.5
211	▼22	Zogby Analytics	B-	R +0.6	0.6
225	▼79	Morning Consult	B-	D +3.4	0.6
417	▼11	American Research Group	C+	D +0.1	0.8
485	▼21	SurveyMonkey	C	D +4.6	1.0

The table above includes all pollsters with a track record based on at least 90 polls. For the full list and ratings methodology please see: <https://www.natesilver.net/p/pollster-ratings-silver-bulletin>

SILVER BULLETIN

A New York Times szerint az AtlasIntel az Egyesült Államok egyik legmegbízhatóbb közvélemény-kutatója.

The latest polls

Every poll here influences the averages above. Polls from “select pollsters,” which meet certain criteria for reliability, count for more. You can filter by state, toggle to show only select pollsters, and choose head-to-head or three-way matchups.

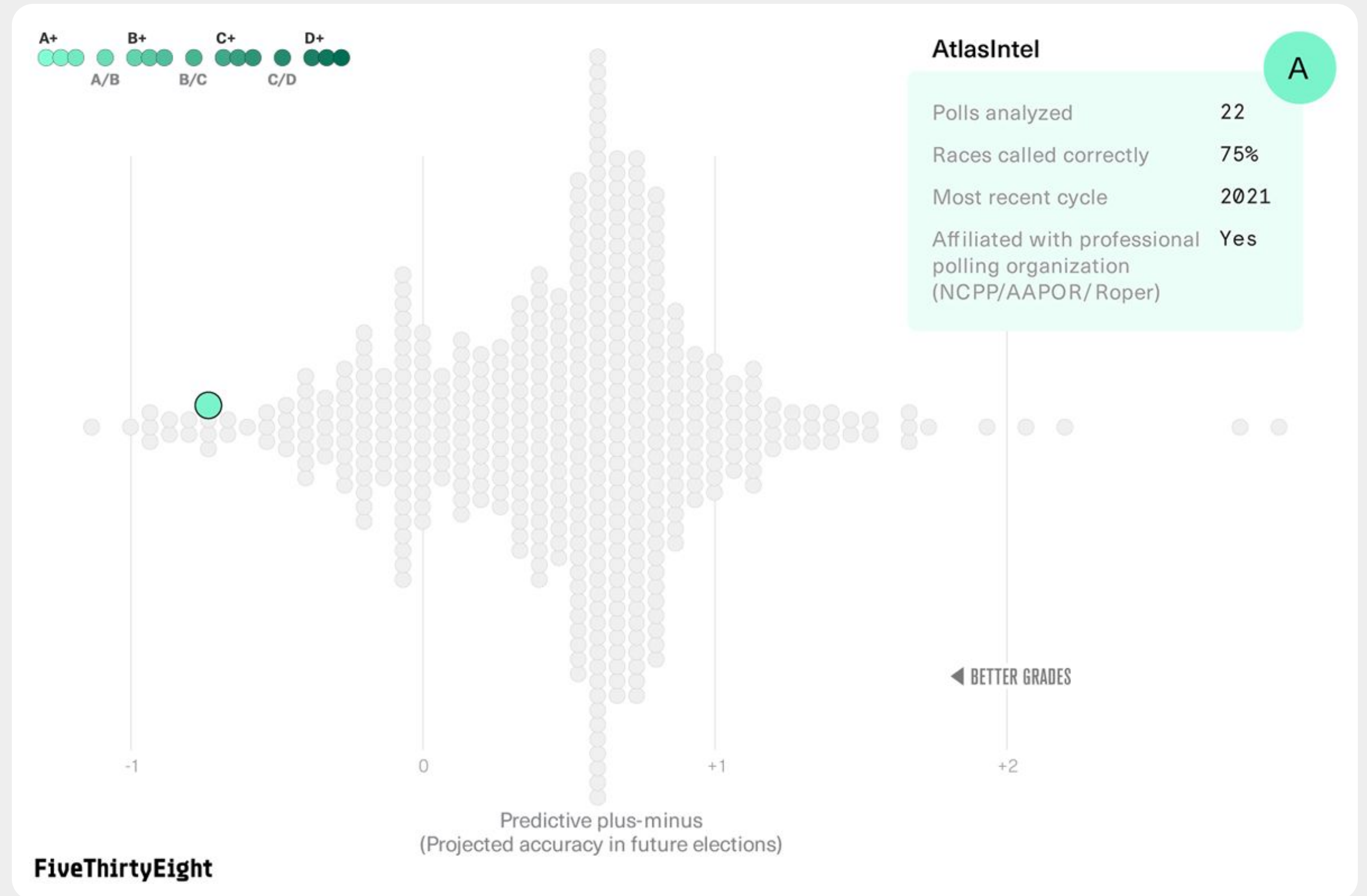
National polls		All pollsters	◆ Select pollsters	Biden vs. Trump	With Kennedy	
POLLSTER	SPONSOR	STATE	MARGIN	BIDEN	TRUMP	KENNEDY
◆ Emerson College July 7-8 <small>New</small>		U.S.	Trump +4	40%	44%	6%
◆ Cygnal Political July 1-2		U.S.	Trump +5	38%	44%	7%
◆ Fabrizio, Lee & Associate June 29 - July 2	Wall Street Journal	U.S.	Trump +6	36%	42%	7%
◆ The New York Times/Siena June 28 - July 2		U.S.	Trump +6	37%	42%	8%
◆ CNN/SSRS June 28-30		U.S.	Trump +6	35%	41%	14%
◆ Suffolk University June 28-30	USA Today	U.S.	Trump +4	38%	41%	8%
◆ AtlasIntel June 26-28	CNN Brazil	U.S.	Trump +5	40%	46%	10%
◆ The New York Times/Siena June 20-25		U.S.	Trump +4	37%	40%	7%
◆ Quinnipiac University June 20-24		U.S.	Trump +6	37%	43%	11%
◆ Beacon Research/Shaw June 14-17	Fox News	U.S.	Biden +1	43%	42%	10%



Ruth Igielnik
Staff editor, polling

Polls by “select pollsters” are shown with a diamond. These pollsters have backgrounds that tend to mean they are more reliable. Also, polls that were conducted by or for partisan organizations are labeled, as they often release only results that are favorable to their cause.

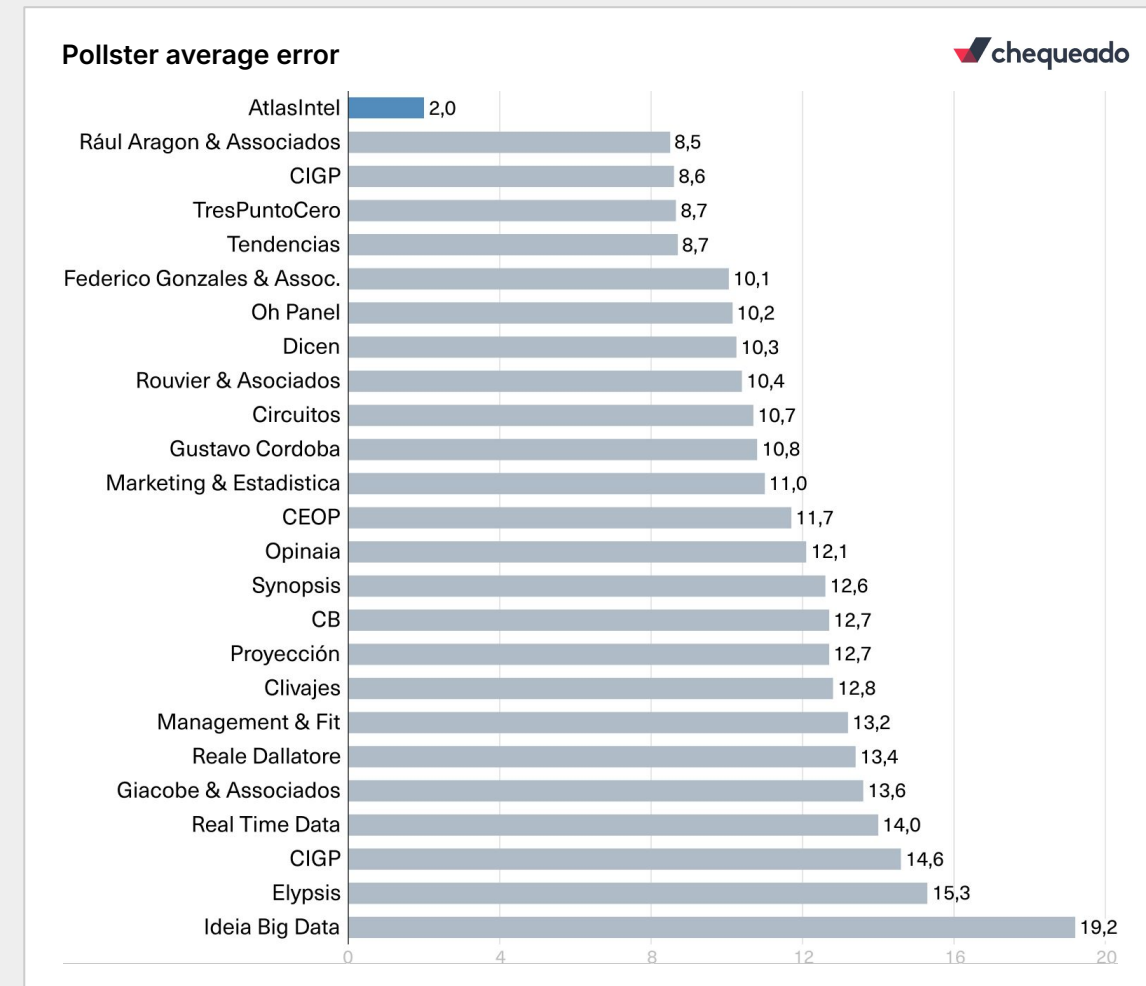
Az AtlasIntel volt az egyetlen webalapú közvélemény-kutató cég, amely A-minősítést kapott Nate Silver FiveThirtyEight közvélemény-kutató rangsorának legutóbbi kiadásában, amely a felmérések történelmi pontosságát és módszertani minőségét értékelte.



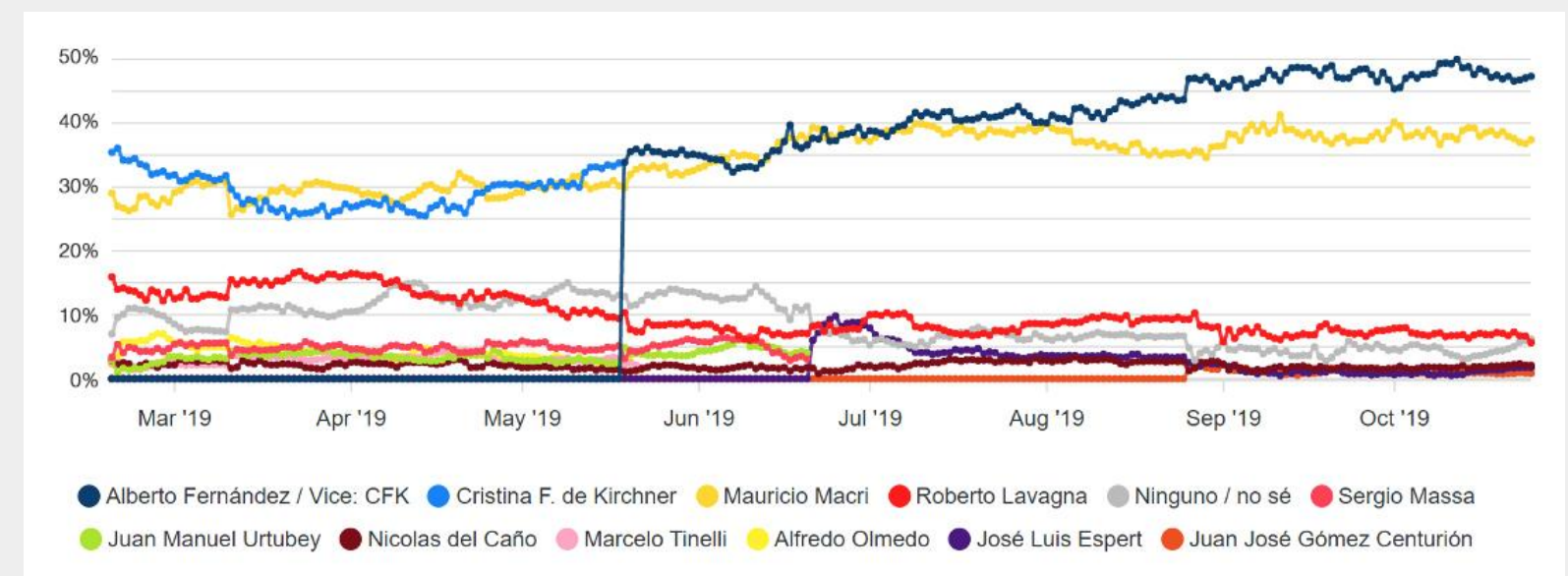
Az AtlasIntel volt a legpontosabb közvélemény-kutató intézet Argentína utolsó három választási ciklusában (elnökválasztás, törvényhozási előválasztások és törvényhozási választások).

Mindhárom választási ciklusban az AtlasIntelnek volt a legalacsonyabb közvélemény-kutatási hibája. 2023-ban az AtlasIntel volt az egyetlen közvélemény-kutató intézet, amely helyesen jelezte mindkét forduló győztesét: az 1. kör győztesét (Sergio Massa) és a döntő forduló győztesét (Javier Milei).

2019 Argentina Presidential Election Polls



2019 Atlas Tracking Pro Time series



Az AtlasIntel volt a legpontosabb közvélemény-kutató a 2022-es brazil elnökválasztás során.

	2/10	1		2		3		4		5		6		7		8		9	
		1/10		1/10		30/09		29/09		1/10		30/09		1/10		29/09		29/09	
		AtlasIntel		MDA		Paraná Pesquisas		Ideia Big Data		Ipec		Veritá		Datafolha		Futura		Brasmarket	
		Result	Error	Result	Error	Result	Error	Result	Error	Result	Error	Result	Error	Result	Error	Result	Error	Result	Error
Lula	48.4	50.3	1.9	48.3	0.1	47.2	1.2	48.9	0.4	51	2.6	41.6	6.8	50	1.6	43.6	4.8	34.7	13.7
Jair Bolsonaro	43.2	41.1	2.1	39.7	3.5	40.1	3.1	38.5	4.7	37	6.6	44.6	1.4	36	7.2	40.5	2.7	51.0	7.8
Simone Tebet	4.2	2.7	1.5	4.7	0.5	6.2	2.0	6.2	2.1	5	1.2	4.2	0.0	6	1.8	7.7	3.5	5.8	1.6
Ciro Gomes	3.0	4.0	1.0	4.9	1.9	5.3	2.3	5.2	2.2	5	2.4	4.1	1.1	5	2.0	6.0	3.0	7.0	4.0
Outros	1.2	1.9	0.7	2.4	1.2	1.2	0.0	1.2	0.1	2	0.9	5.5	4.3	2	0.8	2.2	1.0	1.5	0.3
Average error			1.4		1.5		1.7		1.9		2.7		2.7		2.7		3.0		5.5

Az AtlasIntel volt a legpontosabb közvélemény-kutató intézet a 2022-es chilei alkotmányos népszavazáson.

A nyilvános és magán AtlasIntel felmérések pontosan tükrözték a szavazói mozgósítás dinamikáját, és közelebb kerültek a végső szavazatszámmláláshoz, mint bármely versenytárs.

Az AtlasIntel nyilvános közleményei – mind a közvélemény-kutatási hallgatási időszak kezdete előtt, mind az után – azt jelezték, hogy a chilei szavazók valamivel több mint 58%-a elutasítja az új alkotmányt. Mivel a szavazatok 61,8%-a az új alkotmányszöveg ellen érkezett, az AtlasIntel kerül legközelebb a végeredményhez, függetlenül attól, hogy a hallgatási időszak előtt vagy alatt közzétett felméréseket vesszük figyelembe.

Ranking of pollster accuracy

CHILE 2022 - Constitutional plebiscite

Last public poll released prior to the start of the publication blackout period (likely voters)

	9/4	1		2		3		4		5		6		7		8		9	
		8/19		8/19		8/19		8/1		8/19		8/19		8/7		8/19		8/2	
		AtlasIntel		Black & White		UDD		Criteria		Cadem		Activa Pulso Ciudadano		Data Influye		Signos / SmartAnalytics		MORI / FIEL	
	Result	Result	Error	Result	Error	Result	Error	Result	Error	Result	Error	Result	Error	Result	Error	Result	Error	Result	Error
Approve	38,14	41,6	3,5	42,0	3,9	44,3	6,2	44,4	6,3	45,0	6,9	46,5	8,4	47,3	9,2	48,1	10,0	48,4	10,3
Reject	61,86	58,4	3,5	58,0	3,9	55,7	6,2	55,6	6,3	55,0	6,9	53,5	8,4	52,7	9,2	51,9	10,0	51,6	10,3
Average error			3,5		3,9		6,2		6,3		6,9		8,4		9,2		10,0		10,3

Last public poll released after the start of the publication blackout period (likely voters)

	9/4	1		2		3		4	
		9/3		9/3		8/29		9/2	
		AtlasIntel		Black & White		Activa Pulso Ciudadano		Cadem	
	Result	Result	Error	Result	Error	Result	Error	Result	Error
Approve	38,14	41,9	3,8	45,0	6,9	45,1	7,0	47,0	8,9
Reject	61,86	58,1	3,8	55,0	6,9	54,9	7,0	53,0	8,9
Average error			3,8		6,9		7,0		8,9

Az AtlasIntel volt a legpontosabb közvélemény-kutató intézet a 2022-es kolumbiai elnökválasztáson, figyelembe véve az előválasztások, az 1. forduló szavazás és a döntő forduló közvélemény-kutatási pontosságát.

	Result	1		2		3		4		5		6	
		AtlasIntel (Atlas Tracking PRO)		AtlasIntel (Public polls)		Invamer		Guarumo		CNC		YanHaas	
		Result	Error	Result	Error	Result	Error	Result	Error	Result	Error	Result	Error
Primaries													
Result by coalition													
Pacto Histórico	47.1	48.8	1.7	50.6	3.5	53.1	6.0	38.4	8.7	41.7	5.4	48.3	1.2
Equipo por Colombia	33.7	29.9	3.8	28.2	5.5	26.7	7.0	37.5	3.8	27.8	5.9	21.7	12.0
Centro Esperanza	19.1	21.3	2.2	21.2	2.1	20.3	1.2	24.1	5.0	30.6	11.5	30.0	10.9
Pacto Histórico													
Gustavo Petro	80.5	87.5	7.0	85.2	4.7	78.6	1.9	81.6	1.1	78.6	1.9	87.8	7.3
Francia Márquez	14.0	6.8	7.2	6.2	7.8	13.5	0.5	10.5	3.5	12.2	1.8	19.5	5.5
Camilo Romero	4.1	3.3	0.8	3.9	0.2	5.9	1.8	5.9	1.8	4.1	0.0	9.8	5.7
Equipo por Colombia													
Fico Gutiérrez	54.2	55.7	1.5	53.4	0.8	28.9	25.3	33.4	20.8	32.6	21.6	36.6	17.6
Álex Char	17.7	22.5	4.8	23.1	5.4	24.7	7.0	29.2	11.5	32.6	14.9	24.4	6.7
David Barguil	15.8	13.3	2.5	16.0	0.2	15.5	0.3	21.4	5.6	6.5	9.3	9.8	6.0
Aydeé Lizarazo	6.5	1.2	5.3	2.0	4.5	12.3	5.8	4.2	2.3	5.4	1.1	7.3	0.8
Enrique Peñalosa	5.8	7.3	1.5	5.6	0.2	18.7	12.9	11.8	6.0	22.8	17.0	22.0	16.2
Centro Esperanza													
Sergio Fajardo	33.5	48.2	14.7	49.6	16.1	37.8	4.3	37.5	4.0	41.5	8.0	47.4	13.9
Juan Manuel Galán	22.5	18.7	3.8	14.9	7.6	23.9	1.4	22.1	0.4	33.0	10.5	31.6	9.1
Carlos Amaya	20.9	11.6	9.3	10.9	10.0	14.9	6.0	10.4	10.5	8.5	12.4	5.3	15.6
Alejandro Gaviria	15.6	15.5	0.1	19.0	3.4	12.9	2.7	21.5	5.9	11.7	3.9	7.9	7.7
Jorge Enrique Robledo	7.4	6.0	1.4	5.5	1.9	10.5	3.1	8.5	1.1	5.3	2.1	7.9	0.5
FIRST ROUND													
Gustavo Petro	40.3	38.2	2.1	41.2	0.9	40.5	0.2	38.8	1.5	39.7	0.6	42.6	2.3
Rodolfo Hernández	28.2	24.5	3.7	22.1	6.1	20.9	7.3	20.8	7.4	21.2	7.0	12.8	15.4
Fico Gutiérrez	23.9	25.2	1.3	27.5	3.6	27.1	3.2	31.6	7.7	23.1	0.8	22.3	1.6
Sergio Fajardo	4.2	8.3	4.1	9.1	4.9	5.1	0.9	4.4	0.2	4.4	0.2	7.4	3.2
SECOND ROUND													
Gustavo Petro	50.4	48.6	1.8	47.5	2.9	47.2	3.2	46.5	3.9	50.5	0.1	48.4	2.0
Rodolfo Hernández	47.3	48.9	1.6	50.2	2.9	48.2	0.9	48.2	0.9	46.1	1.2	37.6	9.7
Blank votes	2.2	2.5	0.2	2.4	0.1	4.7	2.4	5.3	3.0	3.4	1.1	14.0	11.7
Average error			3.6		4.1		4.6		5.1		6.0		7.9

Az AtlasIntel volt az egyetlen közvélemény-kutató intézet, amely helyesen jelezte a 2023-as spanyol parlamenti választásokból eredő politikai patthelyzetet.

Kevesebb mint tized százalékpontos hibával az AtlasIntel volt az egyetlen közvélemény-kutató intézet, amely helyesen becsülte meg a PP és a PSOE közötti különbséget, valamint az ideológiai bal-jobb blokkok közötti különbséget. A meglepő eredmény törvényhozási patthelyzetet eredményezett.

El Confidencial

La única encuesta que ha clavado los resultados del 23-J se hizo en São Paulo: "Era un experimento"

En un contexto en el que las casas de encuestas están siendo criticadas por sobreestimar a la derecha, a Atlas Intel le bastó un único sondeo el 17 de julio para acertar más que ninguna



Roman (izquierda, camisa gris), junto al equipo de Atlas Intel que ha realizado la encuesta desde Brasil. (Cedida)

23 July Elections in Spain: Comparison of Results vs. Poll Estimates

	PP	PSOE	PP vs. PSOE margin	Poll error
Final Result 23-Jul	33.1	31.7	1.4	
1 AtlasIntel 17-Jul	30.8	29.4	1.4	0.05
2 Simple Lógica/elDiario.es 17-Jul	32.2	28.6	3.6	2.25
3 YouGov 17-Jul	32.0	28.0	4.0	2.65
4 CIS 17-Jul	30.8	32.2	-1.4	2.75
5 GESOP/The Adelaide Review 21-Jul	32.7	28.5	4.2	2.85
5 40dB/Prisa 17-Jul	32.9	28.7	4.2	2.85
7 Cluster17/El Grand Continent 15-Jul	33.6	28.9	4.7	3.35
7 IMOP/El Confidencial 15-Jul	32.9	28.2	4.7	3.35
9 SocioMétrica/El Español 17-Jul	33.5	28.3	5.2	3.85
10 Sondaxe/La Voz de Galicia 17-Jul	34.3	28.7	5.6	4.25
11 ElectoPanel/Electomanía 17-Jul	34.5	28.8	5.7	4.35
12 KeyData/Público 17-Jul	34.7	28.0	6.7	5.35
13 InvyMark/laSexta 15-Jul	33.5	26.3	7.2	5.85
14 Sigma Dos/El Mundo 17-Jul	35.4	28.0	7.4	6.05
15 GAD3/ABC 17-Jul	36.9	28.6	8.3	6.95
15 Target Point/El Debate 17-Jul	36.4	28.1	8.3	6.95
17 Data10/OKDiario 17-Jul	36.0	27.5	8.5	7.15
18 NC Report/La Razón 17-Jul	37.2	28.3	8.9	7.55

Földrajzi lefedettség

1. AMERIKA

Argentína, Bolívia, Brazília, Kanada, Chile, Kolumbia, Costa Rica, Dominikai Köztársaság, Ecuador, Salvador, Guatemala, Guyana, Haiti, Honduras, Mexikó, Nicaragua, Panama, Paraguay, Peru, Egyesült Államok, Uruguay, Venezuela.

2. EURÓPA ÉS KÖZEL-KELET

Ausztria, Belgium, Bosznia-Hercegovina, Bulgária, Horvátország, Csehország, Dánia, Finnország, Franciaország, Németország, Görögország, Magyarország, Írország, Olaszország, Izrael, Hollandia, Norvégia, Lengyelország, Portugália, Románia, Szerbia, Szlovákia, Spanyolország, Svédország, Svájc, Törökország, Ukrajna, Egyesült Királyság.

3. AFRIKA

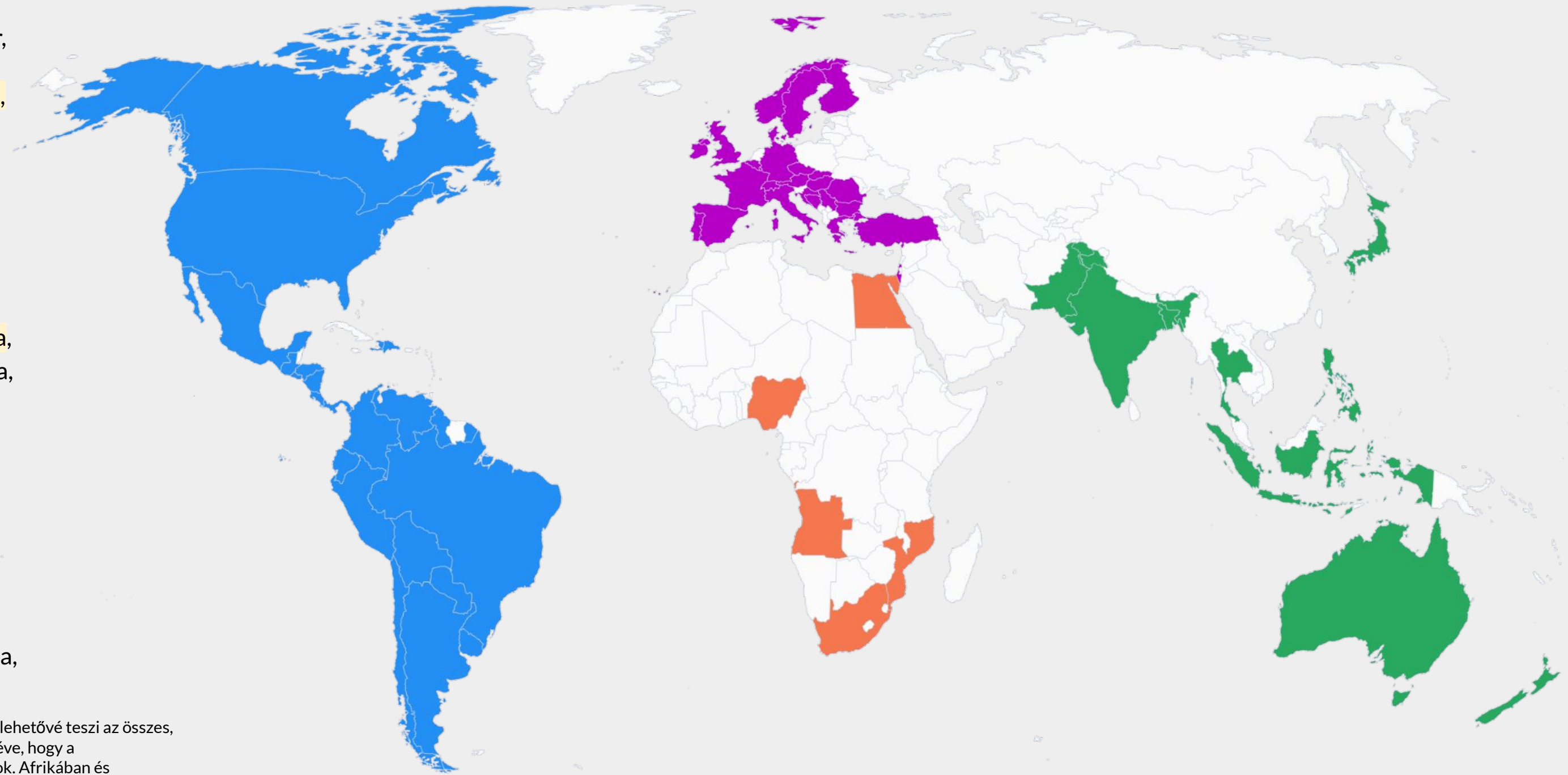
Angola, Egyiptom, Mozambik, Nigéria, Dél-afrikai Köztársaság.

4. ÁZSIA ÉS ÓCEÁNIA

Ausztrália, Banglades, India, Indonézia, Japán, Malajzia, Új-Zéland, Pakisztán, Fülöp-szigetek, Thaiföld.

Az AtlasIntel online adatgyűjtési megoldása és mintakalibrációs módszertana lehetővé teszi az összes, 3 milliónál több lakossal rendelkező amerikai és európai ország lefedését, feltéve, hogy a tevékenységet nem korlátozzák jogi szabályozások vagy internetes blokkolások. Afrikában és Ázsiában az AtlasIntel egy nagyobb országcsoporthot fed le; további országok bevonása eseti alapon vizsgálható.

Azok az országok, amelyekben az AtlasIntel már végzett felméréseket más intézményi ügyfelek számára, a fenti listában kiemelésre kerülnek.





www.atlasintel.org

info@atlasintel.org